ROLARIAPP · INFORME EJECUTIVO

Resultados de patinaje de velocidad

XXII Juegos Deportivos Nacionales Juveniles · Caracas 2026

19–22 de noviembre de 2026
Velódromo Carlos Anzola · Maracay, Venezuela

16	48	2
pruebas	medallas en total	ramas

01	**Femenino**	Clasificaciones y cuadros de la rama
02	**Masculino**	Clasificaciones y cuadros de la rama
03	**General**	Medalleros, absolutos, RolaScore y mejores tiempos
04	**Análisis**	Participación, medallas y tiempos
A	**RolaScore**	Apéndice con fórmula y ejemplo

Corte de datos · 23 de noviembre de 2026
Fuente: Rolari Results · clasificaciones / medallero y puntos / mejores tiempos.

01 / Juvenil · Patín profesional

Femenino

175 m CRI · Final

12 registros. **Results** ↗

Puesto	Dorsal	Atleta	Estado	Tiempo	Incidencia
1	21	Camila Valentina Meza Cabanzo	Barinas	0:17.262 RTT RRT	—
2	09	Sayimar Franchesca Lascarro Carrasco	Aragua	0:17.588	—
3	19	Samantha Sophia Márquez Márquez	Barinas	0:17.696	—
4	52	Adrianny Xayarit Aguilar González	Miranda	0:17.736	—
5	72	Keily Alexandra Rodríguez	Táchira	0:17.744	—
6	42	Helen Michelle Molina Pernalete	Lara	0:17.841	—
7	33	Valeria Viera	Guárico	0:18.054	—
8	75	Nicoll Contreras	Yaracuy	0:18.098	—
9	10	María Valentina Fernández Vizcaya	Aragua	0:18.120	—
10	61	Astrid Valentina Guevara	Portuguesa	0:18.259	—
11	35	Angely Díaz	Guárico	0:18.336	—
12	62	María Leticia Álvarez Sáez	Portuguesa	0:18.727	—

175 m CRI · Clasificación

19 registros.

Puesto	Dorsal	Atleta	Estado	Tiempo	Incidencia
1	21	Camila Valentina Meza Cabanzo	Barinas	0:17.496	FS
2	09	Sayimar Franchesca Lascarro Carrasco	Aragua	0:17.595	FS
3	19	Samantha Sophia Márquez Márquez	Barinas	0:17.627	—
4	42	Helen Michelle Molina Pernalete	Lara	0:17.773	—
5	72	Keily Alexandra Rodríguez	Táchira	0:17.797	FS
6	52	Adrianny Xayarit Aguilar González	Miranda	0:17.810	—
7	35	Angely Díaz	Guárico	0:18.038	—
8	75	Nicoll Contreras	Yaracuy	0:18.046	—
9	33	Valeria Viera	Guárico	0:18.141	—
10	10	María Valentina Fernández Vizcaya	Aragua	0:18.263	—
11	61	Astrid Valentina Guevara	Portuguesa	0:18.426	—
12	62	María Leticia Álvarez Sáez	Portuguesa	0:18.922	—
13	40	Victoria Correllas	Lara	0:19.265	—
14	02	Yasmar Peña	Caracas	0:19.473	—
15	03	Solymar Castro	Caracas	0:19.849	—
16	53	Yuherly Lara	Miranda	0:20.182	—
17	76	Arla Perdomo	Yaracuy	0:20.358	—
18	44	Gabriela Guanipa	La Guaira	0:20.393	—
19	46	Isabella Brito	La Guaira	0:20.517	—

5.000 m puntos

20 registros publicados. **Results ↗**

Pos.	Dorsal	Atleta	Estado	Puntos
1	69	Mailliw Isabella Rojas Castellanos	Táchira	28
2	70	Charly Camila Alviárez Beltrán	Táchira	18
3	20	Nohely Alejandra González Pinilla	Barinas	12
4	75	Nicoll Contreras	Yaracuy	10
5	11	Gianna Valentina Di Blasio Villamizar	Aragua	9
6	18	Eva Fernanda Molina Rondón	Barinas	—
7	41	Claudia Gutierrez	Lara	—
8	36	Camila Tomassetti	Guárico	—
9	54	Maya Elena Alson Graterol	Miranda	—
10	01	Sarah Córdova Bastidas	Caracas	—
11	09	Sayimar Franchesca Lascarro Carrasco	Aragua	—
12	60	Gabriela Martinez	Portuguesa	—
13	04	Ashley Gomez	Caracas	—
14	39	Laura Perez	Lara	—
15	63	Maria Jaquez	Portuguesa	—
16	55	Ariel Anahy Moreno Jugo	Miranda	—
17	78	Gabriela Perez	Zulia	—
18	44	Gabriela Valentina Guanipa Álvarez	La Guaira	—
19	45	Samanta Martinez	La Guaira	—
20	35	Angely Díaz	Guárico	—

Dorsal 75 · Nicoll Contreras · Yaracuy · Resultado original conservado: puesto 4 · Fila en observación: puesto 21. Se conserva como observación fuera de la clasificación. El dorsal 75 figura en el puesto 4 con 10 puntos y vuelve a aparecer en el puesto 21 sin puntaje. El puesto 21 queda pendiente de confirmación.

500 m + distancia

20 registros publicados. **Results ↗**

Pos.	Dorsal	Atleta	Estado	Clas.	Cuartos	Semi	Final	Incidencia
1	19	Samantha Sophia Márquez Márquez	Barinas	0:48.498 RTT RRT	0:48.501	0:49.249	0:49.664	—
2	52	Adrianny Xayarit Aguilar González	Miranda	0:48.769	0:49.826	0:49.812	1:02.054	FS · Final
3	21	Camila Valentina Meza Cabanzo	Barinas	0:48.610	0:49.716	0:49.167	1:14.260	—
4	72	Keily Alexandra Rodríguez Zambrano	Táchira	0:49.685	0:49.852	0:49.270	—	—
5	34	Dahiromit Alejandra Aguilera Méndez	Guárico	0:49.080	0:49.876	0:49.830	—	—
6	75	Nicoll Contreras	Yaracuy	0:51.447	0:48.816	0:49.818	—	—
7	14	Estefannie A. Moyetones	Aragua	0:50.240	0:50.170	0:50.088	—	—
8	42	Helen Molina	Lara	0:49.817	0:48.894	—	—	—
9	61	Astrid Valentina Guevara Hernández	Portuguesa	0:49.858	0:50.282	—	—	—
10	40	Victoria Correllas	Lara	0:51.603	0:51.192	—	—	—
11	62	Maria Alvarez	Portuguesa	0:51.787	0:52.169	—	—	—
12	01	Sarah Córdova Bastidas	Caracas	0:51.862	0:51.212	—	—	—
13	35	Angely Díaz	Guárico	0:51.686	0:52.353	—	—	—
14	02	Yazmar Andrea Peña Palma	Caracas	0:52.952	0:52.552	—	—	—
15	78	Gabriela Perez	Zulia	0:53.307	0:53.121	—	—	—

Pos.	Dorsal	Atleta	Estado	Clas.	Cuartos	Semi	Final	Incidencia
16	44	Gabriela Valentina Guanipa Álvarez	La Guaira	0:54.133	—	—	—	FS · Clasificación
17	53	Yuherly Yocelin Lara Vargas	Miranda	0:54.694	—	—	—	—
18	76	Arla Perdomo	Yaracuy	0:56.267	—	—	—	—
19	46	Isabella Brito	La Guaira	0:56.538	—	—	—	—
—	09	Sayimar Franchesca Lascarro Carrasco	Aragua	0:48.430	—	—	—	dq · DQ-DF

Incidencia de la final. Según el relato de la prueba, Sayimar Franchesca Lascarro Carrasco (09) provocó primero la caída de Camila Valentina Meza Cabanzo (21) y luego la de Adrianny Xayarit Aguilar González (52), mientras Samantha Sophia Márquez Márquez (19) continuó. Lascarro fue descalificada por falta disciplinaria (DQ-DF) y la final quedó válida sin repetición. El podio publicado quedó con Samantha en oro, Adrianny en plata y Camila en bronce. El artículo 142 dispone que la atleta descalificada por falta disciplinaria queda fuera de la clasificación y su lugar lo ocupa la siguiente. Los artículos 127 y 133 regulan, respectivamente, la repetición de la salida y la detención de la carrera. Reglamento de World Skate 2026.

7.000 m lineal

20 registros publicados. **Results ↗**

Pos.	Dorsal	Atleta	Estado	Tiempo
1	70	Charly Camila Alviárez Beltrán	Táchira	12:03.388 RRT
2	69	Mailliw Isabella Rojas Castellanos	Táchira	—
3	19	Samantha Sophia Márquez Márquez	Barinas	—
4	20	Nohely Alejandra González Pinilla	Barinas	—
5	11	Gianna Valentina Di Blasio Villamizar	Aragua	—
6	75	Nicoll Contreras	Yaracuy	—
7	10	Maria Fernandez	Aragua	—
8	41	Claudia Gutierrez	Lara	—
9	36	Camila Tomassetti	Guárico	—
10	54	Maya Elena Alson Graterol	Miranda	—
11	01	Sarah Córdova Bastidas	Caracas	—
12	34	Dahiromit Alejandra Aguilera Méndez	Guárico	—
13	39	Laura Perez	Lara	—
14	45	Samanta Martinez	La Guaira	—
15	60	Antonela Angulo	Portuguesa	—
16	63	Maria Jaquez	Portuguesa	—
17	55	Ariel Anahy Moreno Jugo	Miranda	—
18	03	Solymar Andrea Peña Palma	Caracas	—
19	44	Gabriela Valentina Guanipa Álvarez	La Guaira	—
20	76	Arla Perdomo	Yaracuy	—

3.000 m relevos · Final

Podio por equipo e integrantes publicados. **Results ↗**

Puesto	Estado	Integrantes	Incidencia
1	Aragua	Estefannie A. Moyetones · Gianna Valentina Di Blasio Villamizar · Sayimar Franchesca Lascarro Carrasco · María Valentina Fernández Vizcaya	—
2	Guárico	Angely Díaz · Valeria Vieira · Camila Tomassetti · Dahiromit Alejandra Aguilera Méndez	—
3	Lara	Helen Michelle Molina Pernalete · Victoria Zarahit Torrellas Sánchez · Claudia Paola Gutiérrez Grimán · Laura Fernanda Pérez Oropeza	—
—	Barinas	—	DQ · Mala entrega
—	Táchira	—	DQ

3.000 m relevos · Series

Serie	Puesto	Estado	Tiempo o pase	Clasificación
1	1	Aragua	1.er puesto	Q · Pase directo
1	2	Lara	4:05.233	Q · Pase por tiempo
1	—	Portuguesa	—	—
2	1	Táchira	1.er puesto	Q · Pase directo
2	2	Guárico	4:02.525	Q · Pase por tiempo
2	—	Yaracuy	—	—
3	1	Barinas	1.er puesto	Q · Pase directo
3	2	Miranda	4:12.398	—
3	—	Caracas	—	—

1.000 m sprint

21 registros publicados. **Results** ↗

Pos.	Dorsal	Atleta	Estado	Clas.	Semi	Final
1	70	Charly Camila Alviárez Beltrán	Táchira	1:34.313	1:31.451	1:29.243 RPB RRT
2	09	Sayimar Franchesca Lascarro Carrasco	Aragua	1:36.347	1:34.154	1:29.512
3	21	Camila Valentina Meza Cabanzo	Barinas	1:32.291	1:31.919	1:29.605 RPB
4	19	Samantha Sophia Márquez Márquez	Barinas	1:33.965	1:32.198	1:30.552 RPB
5	71	Nahiomy Valentina Hernández Hidalgo	Táchira	1:33.521	1:35.923	1:31.218 RPB
6	10	Maria Fernandez	Aragua	1:30.370	1:35.636	1:31.747
7	42	Helen Molina	Lara	1:36.752	1:33.562	1:33.209 RPB
8	61	Astrid Valentina Guevara Hernández	Portuguesa	1:33.025 RPB	1:34.794	1:34.008
9	36	Camila Tomassetti	Guárico	1:34.643	1:35.870	—
10	75	Nicoll Contreras	Yaracuy	1:36.657	1:36.012 RPB	—
11	40	Victoria Correllas	Lara	1:36.990	1:36.517	—
12	52	Adrianny Xayarit Aguilar González	Miranda	1:34.456	1:37.573	—
13	01	Sarah Córdova Bastidas	Caracas	1:35.502 RPB	1:38.883	—
14	54	Maya Elena Alson Graterol	Miranda	1:36.099 RPB	1:38.905	—
15	76	Arla Perdomo	Yaracuy	1:36.961	1:49.481	—
16	33	Valeria Viera	Guárico	1:33.898 RPB	1:56.191	—
17	78	Gabriela Perez	Zulia	1:38.574	—	—
18	62	Maria Alvarez	Portuguesa	1:39.883	—	—
19	04	Ashley Gomez	Caracas	1:40.405	—	—
20	44	Gabriela Valentina Guanipa Álvarez	La Guaira	1:43.118	—	—
21	45	Samanta Martinez	La Guaira	1:47.208	—	—

10.000 m eliminación

20 registros publicados. **Results ↗**

Pos.	Dorsal	Atleta	Estado	Tiempo
1	69	Mailliw Isabella Rojas Castellanos	Táchira	15:35.123 RRT
2	20	Nohely Alejandra González Pinilla	Barinas	—
3	11	Gianna Valentina Di Blasio Villamizar	Aragua	—
4	75	Nicoll Contreras	Yaracuy	—
5	21	Camila Valentina Meza Cabanzo	Barinas	—
6	41	Claudia Gutierrez	Lara	—
7	71	Nahiomy Valentina Hernández Hidalgo	Táchira	—
8	36	Camila Tomassetti	Guárico	—
9	14	Estefannie A. Moyetones	Aragua	—
10	54	Maya Elena Alson Graterol	Miranda	—
11	02	Yazmar Andrea Peña Palma	Caracas	—
12	39	Laura Perez	Lara	—
13	34	Dahiromit Alejandra Aguilera Méndez	Guárico	—
14	52	Adrianny Xayarit Aguilar González	Miranda	—
15	60	Gabriela Martinez	Portuguesa	—
16	45	Samanta Martinez	La Guaira	—
17	44	Gabriela Valentina Guanipa Álvarez	La Guaira	—
18	63	Maria Jaquez	Portuguesa	—
19	03	Solymar Andrea Peña Palma	Caracas	—
20	76	Arla Perdomo	Yaracuy	—

42 km maratón

34 registros publicados. **Results ↗**

El recorrido del maratón se acortó por problemas de asfaltado en la ruta. La reducción de la distancia no se declaró oficialmente. Los tiempos registrados no establecen récords de 42 km.

Pos.	Dorsal	Atleta	Estado	Tiempo
1	71	Nahiomy Valentina Hernández Hidalgo	Táchira	67:40.291
2	1	Sarah Córdova Bastidas	Caracas	—
3	54	Maya Elena Alson Graterol	Miranda	—
4	11	Gianna Valentina Di Blasio Villamizar	Aragua	—
5	72	Keily Alexandra Rodríguez Zambrano	Táchira	—
6	69	Mailliw Isabella Rojas Castellanos	Táchira	—
7	20	Nohely Alejandra González Pinilla	Barinas	—
8	19	Samantha Sophia Márquez Márquez	Barinas	—
9	75	Nicoll Contreras	Yaracuy	—
10	18	Eva Fernanda Molina Rondón	Barinas	—
11	70	Charly Camila Alviárez Beltrán	Táchira	—
12	21	Camila Valentina Meza Cabanzo	Barinas	—
13	14	Estefannie A. Moyetones	Aragua	—
14	34	Dahiromit Alejandra Aguilera Méndez	Guárico	—
15	10	Maria Fernandez	Aragua	—
16	36	Camila Tomassetti	Guárico	—

Pos.	Dorsal	Atleta	Estado	Tiempo
17	9	Sayimar Franchesca Lascarro Carrasco	Aragua	—
18	55	Ariel Anahy Moreno Jugo	Miranda	—
19	44	Gabriela Valentina Guanipa Álvarez	La Guaira	—
20	4	Ashley Gomez	Caracas	—
21	3	Solymar Castro	Caracas	—
22	52	Adrianny Xayarit Aguilar González	Miranda	—
23	39	Laura Perez	Lara	—
24	61	Astrid Valentina Guevara Hernández	Portuguesa	—
25	45	Samanta Martinez	La Guaira	—
26	40	Victoria Correllas	Lara	—
27	33	Valeria Viera	Guárico	—
28	60	Gabriela Martinez	Portuguesa	—
29	35	Angely Díaz	Guárico	—
30	46	Isabella Brito	La Guaira	—
31	76	Arla Perdomo	Yaracuy	—
32	62	Maria Alvarez	Portuguesa	—
33	53	Yuherly Yocelin Lara Vargas	Miranda	—
34	63	Maria Jaquez	Portuguesa	—

SÍNTESIS DE LA RAMA

Medallas y clasificación

Medallero por estado

Los relevos cuentan como una medalla por equipo en el medallero estatal.

Puesto	Estado	Oro	Plata	Bronce	Total
1	Táchira	5	2	0	7
2	Barinas	2	1	5	8
3	Aragua	1	2	1	4
4	Miranda	0	1	1	2
5	Caracas	0	1	0	1
5	Guárico	0	1	0	1
7	Lara	0	0	1	1
	Total	**8**	**8**	**8**	**24**

Medallero por atletas

Podios individuales publicados. Los integrantes de relevos figuran en los resultados de sus equipos.

Puesto	Atleta	Estado	Oro	Plata	Bronce	Total
1	Charly Camila Alviárez Beltrán	Táchira	2	1	0	3
1	Mailliw Isabella Rojas Castellanos	Táchira	2	1	0	3
2	Camila Valentina Meza Cabanzo	Barinas	1	0	2	3
2	Samantha Sophia Márquez Márquez	Barinas	1	0	2	3
3	Nahiomy Valentina Hernández Hidalgo	Táchira	1	0	0	1
4	Sayimar Franchesca Lascarro Carrasco	Aragua	0	2	0	2

Puesto	Atleta	Estado	Oro	Plata	Bronce	Total
5	Nohely Alejandra González Pinilla	Barinas	0	1	1	2
6	Adrianny Xayarit Aguilar González	Miranda	0	1	0	1
6	Sarah Córdova Bastidas	Caracas	0	1	0	1
7	Gianna Valentina Di Blasio Villamizar	Aragua	0	0	1	1
7	Maya Elena Alson Graterol	Miranda	0	0	1	1

Absoluto de fondo

Campeón por categoría según el criterio de medallas de Rolari.

Atleta	Estado	Categoría	Rama	Oro	Plata	Bronce	Pruebas	RolaScore
Mailliw Isabella Rojas Castellanos	Táchira	Juvenil	Femenino	2	1	0	4	374,90

Absoluto de velocidad

Campeón por categoría según el criterio de medallas de Rolari.

Atleta	Estado	Categoría	Rama	Oro	Plata	Bronce	Pruebas	RolaScore
Camila Valentina Meza Cabanzo	Barinas	Juvenil	Femenino	1	0	2	3	167,90

RolaScore por atleta

P = puesto; N = participantes que tomaron la salida. En cada prueba se muestra el aporte base más el bono de medalla. Bajo el total se indica el subtotal y su multiplicador.

Pos.	Atleta	Estado	Aporte por prueba		RolaScore
1	Charly Camila Alviárez Beltrán	Táchira	**5.000 m puntos** P2 · N20 · 19 + 38 = 57 **1.000 m sprint** P1 · N21 · 21 + 105 = 126	**7.000 m lineal** P1 · N20 · 20 + 100 = 120 **42 km maratón** P11 · N34 · 24 + 0 = 24	**376,05** 327 × 1,15 (3 medallas)
2	Mailliw Isabella Rojas Castellanos	Táchira	**5.000 m puntos** P1 · N20 · 20 + 100 = 120 **10.000 m elim.** P1 · N20 · 20 + 100 = 120	**7.000 m lineal** P2 · N20 · 19 + 38 = 57 **42 km maratón** P6 · N34 · 29 + 0 = 29	**374,9** 326 × 1,15 (3 medallas)
3	Samantha Sophia Márquez Márquez	Barinas	**175 m CRI** P3 · N12 · 10 + 10 = 20 **7.000 m lineal** P3 · N20 · 18 + 18 = 36 **42 km maratón** P8 · N34 · 27 + 0 = 27	**500 m + dist.** P1 · N20 · 20 + 100 = 120 **1.000 m sprint** P4 · N21 · 18 + 0 = 18	**254,15** 221 × 1,15 (3 medallas)
4	Nahiomy Valentina Hernández Hidalgo	Táchira	**1.000 m sprint** P5 · N21 · 17 + 0 = 17 **42 km maratón** P1 · N34 · 34 + 170 = 204	**10.000 m elim.** P7 · N20 · 14 + 0 = 14	**235** 235 × 1,00 (1 medallas)
5	Camila Valentina Meza Cabanzo	Barinas	**175 m CRI** P1 · N12 · 12 + 60 = 72 **1.000 m sprint** P3 · N21 · 19 + 19 = 38 **42 km maratón** P12 · N34 · 23 + 0 = 23	**500 m + dist.** P3 · N20 · 18 + 18 = 36 **10.000 m elim.** P5 · N20 · 16 + 0 = 16	**212,75** 185 × 1,15 (3 medallas)
6	Nohely Alejandra González Pinilla	Barinas	**5.000 m puntos** P3 · N20 · 18 + 18 = 36 **10.000 m elim.** P2 · N20 · 19 + 38 = 57	**7.000 m lineal** P4 · N20 · 17 + 0 = 17 **42 km maratón** P7 · N34 · 28 + 0 = 28	**151,8** 138 × 1,10 (2 medallas)
7	Sarah Córdova Bastidas	Caracas	**5.000 m puntos** P10 · N20 · 11 + 0 = 11 **7.000 m lineal** P11 · N20 · 10 + 0 = 10 **42 km maratón** P2 · N34 · 33 + 66 = 99	**500 m + dist.** P12 · N20 · 9 + 0 = 9 **1.000 m sprint** P13 · N21 · 9 + 0 = 9	**138** 138 × 1,00 (1 medallas)

Pos.	Atleta	Estado	Aporte por prueba		RolaScore
8	Sayimar Franchesca Lascarro Carrasco	Aragua	**175 m CRI** P2 · N12 · 11 + 22 = 33 **500 m + dist.** P— · N20 · 0 + 0 = 0 **42 km maratón** P17 · N34 · 18 + 0 = 18	**5.000 m puntos** P11 · N20 · 10 + 0 = 10 **1.000 m sprint** P2 · N21 · 20 + 40 = 60	**133,1** 121 × 1,10 (2 medallas)
9	Nicoll Contreras	Yaracuy	**175 m CRI** P8 · N12 · 5 + 0 = 5 **500 m + dist.** P6 · N20 · 15 + 0 = 15 **1.000 m sprint** P10 · N21 · 12 + 0 = 12 **42 km maratón** P9 · N34 · 26 + 0 = 26	**5.000 m puntos** P4 · N20 · 17 + 0 = 17 **7.000 m lineal** P6 · N20 · 15 + 0 = 15 **10.000 m elim.** P4 · N20 · 17 + 0 = 17	**107** 107 × 1,00 (0 medallas)
10	Maya Elena Alson Graterol	Miranda	**5.000 m puntos** P9 · N20 · 12 + 0 = 12 **1.000 m sprint** P14 · N21 · 8 + 0 = 8 **42 km maratón** P3 · N34 · 32 + 32 = 64	**7.000 m lineal** P10 · N20 · 11 + 0 = 11 **10.000 m elim.** P10 · N20 · 11 + 0 = 11	**106** 106 × 1,00 (1 medallas)
11	Gianna Valentina Di Blasio Villamizar	Aragua	**5.000 m puntos** P5 · N20 · 16 + 0 = 16 **10.000 m elim.** P3 · N20 · 18 + 18 = 36	**7.000 m lineal** P5 · N20 · 16 + 0 = 16 **42 km maratón** P4 · N34 · 31 + 0 = 31	**99** 99 × 1,00 (1 medallas)
12	Adrianny Xayarit Aguilar González	Miranda	**175 m CRI** P4 · N12 · 9 + 0 = 9 **1.000 m sprint** P12 · N21 · 10 + 0 = 10 **42 km maratón** P22 · N34 · 13 + 0 = 13	**500 m + dist.** P2 · N20 · 19 + 38 = 57 **10.000 m elim.** P14 · N20 · 7 + 0 = 7	**96** 96 × 1,00 (1 medallas)
13	Camila Tomassetti	Guárico	**5.000 m puntos** P8 · N20 · 13 + 0 = 13 **1.000 m sprint** P9 · N21 · 13 + 0 = 13 **42 km maratón** P16 · N34 · 19 + 0 = 19	**7.000 m lineal** P9 · N20 · 12 + 0 = 12 **10.000 m elim.** P8 · N20 · 13 + 0 = 13	**70** 70 × 1,00 (0 medallas)
14	Keily Alexandra Rodríguez Zambrano	Táchira	**175 m CRI** P5 · N12 · 8 + 0 = 8 **42 km maratón** P5 · N34 · 30 + 0 = 30	**500 m + dist.** P4 · N20 · 17 + 0 = 17	**55** 55 × 1,00 (0 medallas)
15	Dahiromit Alejandra Aguilera Méndez	Guárico	**500 m + dist.** P5 · N20 · 16 + 0 = 16 **10.000 m elim.** P13 · N20 · 8 + 0 = 8	**7.000 m lineal** P12 · N20 · 9 + 0 = 9 **42 km maratón** P14 · N34 · 21 + 0 = 21	**54** 54 × 1,00 (0 medallas)
16	Maria Fernandez	Aragua	**175 m CRI** P9 · N12 · 4 + 0 = 4 **1.000 m sprint** P6 · N21 · 16 + 0 = 16	**7.000 m lineal** P7 · N20 · 14 + 0 = 14 **42 km maratón** P15 · N34 · 20 + 0 = 20	**54** 54 × 1,00 (0 medallas)
17	Estefannie A. Moyetones	Aragua	**500 m + dist.** P7 · N20 · 14 + 0 = 14 **42 km maratón** P13 · N34 · 22 + 0 = 22	**10.000 m elim.** P9 · N20 · 12 + 0 = 12	**48** 48 × 1,00 (0 medallas)
18	Claudia Gutierrez	Lara	**5.000 m puntos** P7 · N20 · 14 + 0 = 14 **10.000 m elim.** P6 · N20 · 15 + 0 = 15	**7.000 m lineal** P8 · N20 · 13 + 0 = 13	**42** 42 × 1,00 (0 medallas)
19	Eva Fernanda Molina Rondón	Barinas	**5.000 m puntos** P6 · N20 · 15 + 0 = 15	**42 km maratón** P10 · N34 · 25 + 0 = 25	**40** 40 × 1,00 (0 medallas)
20	Astrid Valentina Guevara Hernández	Portuguesa	**175 m CRI** P10 · N12 · 3 + 0 = 3 **1.000 m sprint** P8 · N21 · 14 + 0 = 14	**500 m + dist.** P9 · N20 · 12 + 0 = 12 **42 km maratón** P24 · N34 · 11 + 0 = 11	**40** 40 × 1,00 (0 medallas)

Pos.	Atleta	Estado	Aporte por prueba		RolaScore
21	Laura Perez	Lara	**5.000 m puntos** P14 · N20 · 7 + 0 = 7 **10.000 m elim.** P12 · N20 · 9 + 0 = 9	**7.000 m lineal** P13 · N20 · 8 + 0 = 8 **42 km maratón** P23 · N34 · 12 + 0 = 12	**36** 36 × 1,00 (0 medallas)
22	Helen Molina	Lara	**175 m CRI** P6 · N12 · 7 + 0 = 7 **1.000 m sprint** P7 · N21 · 15 + 0 = 15	**500 m + dist.** P8 · N20 · 13 + 0 = 13	**35** 35 × 1,00 (0 medallas)
23	Gabriela Valentina Guanipa Álvarez	La Guaira	**5.000 m puntos** P18 · N20 · 3 + 0 = 3 **7.000 m lineal** P19 · N20 · 2 + 0 = 2 **10.000 m elim.** P17 · N20 · 4 + 0 = 4	**500 m + dist.** P16 · N20 · 5 + 0 = 5 **1.000 m sprint** P20 · N21 · 2 + 0 = 2 **42 km maratón** P19 · N34 · 16 + 0 = 16	**32** 32 × 1,00 (0 medallas)
24	Victoria Correllas	Lara	**500 m + dist.** P10 · N20 · 11 + 0 = 11 **42 km maratón** P26 · N34 · 9 + 0 = 9	**1.000 m sprint** P11 · N21 · 11 + 0 = 11	**31** 31 × 1,00 (0 medallas)
25	Ashley Gomez	Caracas	**5.000 m puntos** P13 · N20 · 8 + 0 = 8 **42 km maratón** P20 · N34 · 15 + 0 = 15	**1.000 m sprint** P19 · N21 · 3 + 0 = 3	**26** 26 × 1,00 (0 medallas)
26	Ariel Anahy Moreno Jugo	Miranda	**5.000 m puntos** P16 · N20 · 5 + 0 = 5 **42 km maratón** P18 · N34 · 17 + 0 = 17	**7.000 m lineal** P17 · N20 · 4 + 0 = 4	**26** 26 × 1,00 (0 medallas)
27	Samanta Martinez	La Guaira	**5.000 m puntos** P19 · N20 · 2 + 0 = 2 **1.000 m sprint** P21 · N21 · 1 + 0 = 1 **42 km maratón** P25 · N34 · 10 + 0 = 10	**7.000 m lineal** P14 · N20 · 7 + 0 = 7 **10.000 m elim.** P16 · N20 · 5 + 0 = 5	**25** 25 × 1,00 (0 medallas)
28	Gabriela Martinez	Portuguesa	**5.000 m puntos** P12 · N20 · 9 + 0 = 9 **42 km maratón** P28 · N34 · 7 + 0 = 7	**10.000 m elim.** P15 · N20 · 6 + 0 = 6	**22** 22 × 1,00 (0 medallas)
29	Valeria Viera	Guárico	**175 m CRI** P7 · N12 · 6 + 0 = 6 **42 km maratón** P27 · N34 · 8 + 0 = 8	**1.000 m sprint** P16 · N21 · 6 + 0 = 6	**20** 20 × 1,00 (0 medallas)
30	Maria Alvarez	Portuguesa	**175 m CRI** P12 · N12 · 1 + 0 = 1 **1.000 m sprint** P18 · N21 · 4 + 0 = 4	**500 m + dist.** P11 · N20 · 10 + 0 = 10 **42 km maratón** P32 · N34 · 3 + 0 = 3	**18** 18 × 1,00 (0 medallas)
31	Angely Díaz	Guárico	**175 m CRI** P11 · N12 · 2 + 0 = 2 **500 m + dist.** P13 · N20 · 8 + 0 = 8	**5.000 m puntos** P20 · N20 · 1 + 0 = 1 **42 km maratón** P29 · N34 · 6 + 0 = 6	**17** 17 × 1,00 (0 medallas)
31	Yazmar Andrea Peña Palma	Caracas	**500 m + dist.** P14 · N20 · 7 + 0 = 7	**10.000 m elim.** P11 · N20 · 10 + 0 = 10	**17** 17 × 1,00 (0 medallas)
33	Arla Perdomo	Yaracuy	**500 m + dist.** P18 · N20 · 3 + 0 = 3 **1.000 m sprint** P15 · N21 · 7 + 0 = 7 **42 km maratón** P31 · N34 · 4 + 0 = 4	**7.000 m lineal** P20 · N20 · 1 + 0 = 1 **10.000 m elim.** P20 · N20 · 1 + 0 = 1	**16** 16 × 1,00 (0 medallas)
34	Gabriela Perez	Zulia	**5.000 m puntos** P17 · N20 · 4 + 0 = 4 **1.000 m sprint** P17 · N21 · 5 + 0 = 5	**500 m + dist.** P15 · N20 · 6 + 0 = 6	**15** 15 × 1,00 (0 medallas)
34	Maria Jaquez	Portuguesa	**5.000 m puntos** P15 · N20 · 6 + 0 = 6 **10.000 m elim.** P18 · N20 · 3 + 0 = 3	**7.000 m lineal** P16 · N20 · 5 + 0 = 5 **42 km maratón** P34 · N34 · 1 + 0 = 1	**15** 15 × 1,00 (0 medallas)

Pos.	Atleta	Estado	Aporte por prueba		RolaScore
36	Solymar Castro	Caracas	**42 km maratón** P21 · N34 · 14 + 0 = 14		**14** 14 × 1,00 (0 medallas)
37	Isabella Brito	La Guaira	**500 m + dist.** P19 · N20 · 2 + 0 = 2	**42 km maratón** P30 · N34 · 5 + 0 = 5	**7** 7 × 1,00 (0 medallas)
38	Antonela Angulo	Portuguesa	**7.000 m lineal** P15 · N20 · 6 + 0 = 6		**6** 6 × 1,00 (0 medallas)
39	Yuherly Yocelin Lara Vargas	Miranda	**500 m + dist.** P17 · N20 · 4 + 0 = 4	**42 km maratón** P33 · N34 · 2 + 0 = 2	**6** 6 × 1,00 (0 medallas)
40	Solymar Andrea Peña Palma	Caracas	**7.000 m lineal** P18 · N20 · 3 + 0 = 3	**10.000 m elim.** P19 · N20 · 2 + 0 = 2	**5** 5 × 1,00 (0 medallas)

Mejores tiempos por prueba

Mejor tiempo válido registrado en la prueba. Las marcas del maratón se consultan en los resultados de la carrera. RPB = Rolari Personal Best, RTT = Rolari Track Time, RRT = Rolari Race Time.

Prueba	Atleta	Estado	Fase	Tiempo
175 m CRI	Camila Valentina Meza Cabanzo	Barinas	Final	0:17.262 RTT RRT
500 m + distancia	Samantha Sophia Márquez Márquez	Barinas	Clasificación	0:48.498 RTT RRT
7.000 m lineal	Charly Camila Alviárez Beltrán	Táchira	Final	12:03.388 RRT
1.000 m sprint	Charly Camila Alviárez Beltrán	Táchira	Final	1:29.243 RPB RRT
10.000 m eliminación	Mailliw Isabella Rojas Castellanos	Táchira	Final	15:35.123 RRT

02 / Juvenil · Patín profesional

Masculino

175 m CRI · Final

12 registros. **Results ↗**

Puesto	Dorsal	Atleta	Estado	Tiempo	Incidencia
1	56	Diego Antonio Colmenares Torres	Miranda	0:15.947 RTT RRT	—
2	38	Alberto Navas	Guárico	0:16.073	—
3	26	Gabriel Ruiz	Cojedes	0:16.594	—
4	24	Felipe José Giménez Franco	Barinas	0:16.758	—
5	64	José Alejandro Guevara	Portuguesa	0:16.766	—
6	12	Jeremy José Torrenegra Sivira	Aragua	0:16.783	—
7	51	Airan Leandro Chávez Núñez	La Guaira	0:16.973	—
8	79	Kalet José Castillo Ferrer	Zulia	0:17.036	—
9	80	César Augusto Montoya Gómez	Zulia	0:17.118	—
10	06	Carlos Andrés Subero Mendoza	Caracas	0:17.242	—
11	22	Cristofer Damián Méndez Rodríguez	Barinas	0:17.328	—
12	73	Iván Alejandro Guerra Quintero	Táchira	0:17.375	—

175 m CRI · Clasificación

25 registros.

Puesto	Dorsal	Atleta	Estado	Tiempo	Incidencia
1	38	Alberto Navas	Guárico	0:16.187	—
2	56	Diego Antonio Colmenares Torres	Miranda	0:16.268	—
3	24	Felipe José Giménez Franco	Barinas	0:16.294	—
4	26	Gabriel Ruiz	Cojedes	0:16.658	—
5	12	Jeremy José Torrenegra Sivira	Aragua	0:16.796	—
6	64	José Alejandro Guevara	Portuguesa	0:16.799	—
7	06	Carlos Andrés Subero Mendoza	Caracas	0:16.975	—
8	79	Kalet José Castillo Ferrer	Zulia	0:16.998	—
9	22	Cristofer Damián Méndez Rodríguez	Barinas	0:17.153	—
10	80	César Augusto Montoya Gómez	Zulia	0:17.187	—
11	51	Airan Leandro Chávez Núñez	La Guaira	0:17.370	—
12	73	Iván Alejandro Guerra Quintero	Táchira	0:17.480	—
13	28	Juan Villa	Cojedes	0:17.491	—
14	16	Julio Sandoval	Aragua	0:17.621	—
15	37	Aarón Porras	Guárico	0:17.676	—
16	68	Jhon Calasar	Sucre	0:17.711	—
17	65	Javier Parra	Portuguesa	0:17.805	—
18	05	Carlos Gil	Caracas	0:17.832	—
19	43	José Alvarado	Lara	0:18.093	—
20	74	Alexander Rodríguez	Táchira	0:18.416	—
21	58	Adrián Veliz	Miranda	0:18.472	—
22	17	Marlon Villa	Apure	0:18.713	—

Puesto	Dorsal	Atleta	Estado	Tiempo	Incidencia
23	32	Jesús Pulgar	Falcón	0:19.665	—
24	48	Jonathan López	La Guaira	0:20.194	—
—	30	Edgar de Jesús Abiad	Falcón	—	dq

5.000 m puntos

22 registros publicados. **Results ↗**

Pos.	Dorsal	Atleta	Estado	Puntos
1	50	Félix Gabriel Alvarado Verástegui	La Guaira	18
2	31	Matías David Mora	Falcón	15
3	12	Jeremy José Torrenegra Sivira	Aragua	11
4	56	Diego Antonio Colmenares Torres	Miranda	9
5	26	Gabriel Ruiz	Cojedes	9
6	23	Angelo Rodríguez Prado	Barinas	7
7	13	Martín Antonio Tovar Paredes	Aragua	4
8	25	José David Martínez Monsalve	Barinas	—
9	67	Edecio Isaac Castillo Roa	Portuguesa	—
10	74	Rodríguez Alexander Anderson	Táchira	—
11	66	Javier Enrrique Martínez Graterol	Portuguesa	—
12	38	Alberto Navas	Guárico	—
13	29	Alejandro Quintero	Cojedes	—
14	51	Airan Leandro Chávez Núñez	La Guaira	—
15	06	Carlos Andrés Subero Mendoza	Caracas	—
16	43	José Ángel Alvarado	Lara	—
17	80	César Augusto Montoya Gómez	Zulia	—
18	59	Nickolas Addam Baynes Suárez	Miranda	—
19	30	Edgar de Jesús Abiad	Falcón	—
20	37	Aarón Porras	Guárico	—
21	73	Iván Alejandro Guerra Quintero	Táchira	—
22	08	Diego Gabriel León Rosales	Caracas	—

500 m + distancia

24 registros publicados. **Results ↗**

Pos.	Dorsal	Atleta	Estado	Clas.	Cuartos	Semi	Final	Incidencia
1	56	Diego Antonio Colmenares Torres	Miranda	0:46.405	0:49.549	0:50.209	0:46.212	—
2	38	Alberto Navas	Guárico	0:46.536	0:47.141	0:46.326	0:46.591	—
3	26	Gabriel Ruiz	Cojedes	0:46.204	0:48.081	0:50.333	0:46.852	—
4	24	Felipe José Jiménez Franco	Barinas	0:45.974 RTT RRT	0:46.062	0:46.264	0:47.003	FS · Final
5	22	Cristofer Damián Méndez Rodríguez	Barinas	0:47.503	0:57.985	0:47.509	—	—
6	64	José Guevara	Portuguesa	0:47.160	0:49.632	0:50.498	—	—
7	30	Edgar de Jesús Abiad	Falcón	0:49.647	0:50.074	0:50.061	—	—
8	28	Juan Villa	Cojedes	0:47.657	0:48.098	0:50.606	—	FS · Semifinal

Pos.	Dorsal	Atleta	Estado	Clas.	Cuartos	Semi	Final	Incidencia
9	12	Jeremy José Torrenegra Sivira	Aragua	0:46.514	0:47.283	—	—	Apelación aceptada. Último de su semifinal (5.º), sin tiempo informado.
10	51	Airan Leandro Chávez Núñez	La Guaira	0:48.242	0:47.762	—	—	—
11	73	Iván Alejandro Guerra Quintero	Táchira	0:48.803	0:49.657	—	—	—
12	43	Jose Alvarado	Lara	0:49.417	0:50.718	—	—	—
13	74	Alexander Rodríguez	Táchira	0:48.724	0:48.877	—	—	—
14	79	Kalet Castillo	Zulia	0:47.305	1:32.219	—	—	—
15	58	Adrián Veliz Escudero	Miranda	0:49.773	—	—	—	—
16	37	Aarón Porras	Guárico	0:49.976	—	—	—	—
17	68	Yon Calazan	Sucre	0:50.647	—	—	—	FS · Clasificación
18	05	Carlos Gil	Caracas	0:50.691	—	—	—	—
19	07	José Manuel Armas Colmenares	Caracas	0:50.819	—	—	—	—
20	17	Marlon Alejandro Viña Beleisario	Apure	0:52.648	—	—	—	—
21	32	Jesús Pulgar	Falcón	0:53.457	—	—	—	—
22	48	Jonathan López	La Guaira	0:54.507	—	—	—	—
—	66	Javier Martínez	Portuguesa	0:47.313	—	—	—	dq · DQ-SF · Cuartos de final
—	16	Publio Sebastián Sandoval Aguiar	Aragua	0:48.151	—	—	—	dq · DQ-SF · Cuartos de final

7.000 m lineal

23 registros publicados. **Results** ↗

Pos.	Dorsal	Atleta	Estado	Tiempo
1	56	Diego Antonio Colmenares Torres	Miranda	11:17.011 RRT
2	50	Félix Gabriel Alvarado Verástegui	La Guaira	—
3	12	Jeremy José Torrenegra Sivira	Aragua	—
4	31	Matías David Mora	Falcón	—
5	29	Alejandro Quintero	Cojedes	—
6	26	Gabriel Ruiz	Cojedes	—
7	23	Angelo Rodriguez Prado	Barinas	—
8	15	Héctor Valera Báez	Aragua	—
9	66	Javier Martínez	Portuguesa	—
10	73	Iván Alejandro Guerra Quintero	Táchira	—
11	59	Nickolas Addam Baynes Suárez	Miranda	—
12	25	Jose Martinez	Barinas	—
13	38	Alberto Navas	Guárico	—
14	74	Alexander Rodríguez	Táchira	—
15	43	Jose Alvarado	Lara	—
16	07	José Manuel Armas Colmenares	Caracas	—
17	51	Airan Leandro Chávez Núñez	La Guaira	—

Pos.	Dorsal	Atleta	Estado	Tiempo
18	05	Carlos Gil	Caracas	—
19	67	Edecio Castillo	Portuguesa	—
20	80	César Augusto Montoya Gómez	Zulia	—
21	30	Edgar de Jesús Abiad	Falcón	—
22	79	Kalet Castillo	Zulia	—
23	37	Aarón Porras	Guárico	—

3.000 m relevos · Final

Podio por equipo e integrantes publicados. **Results ↗**

Puesto	Estado	Integrantes	Incidencia
1	Barinas	Angelo Rodríguez Prado · Felipe José Jiménez Franco · José David Martínez Monsalve · Cristofer Damián Méndez Rodríguez	—
2	Cojedes	Alejandro Quintero · Juan Villa · Gabriel Ruiz	—
3	Portuguesa	Edecio Isaac Castillo Roa · José Alejandro Guevara · Javier Enrrique Martínez Graterol · Javier Parra	—
—	Miranda	—	DQ
—	Falcón	—	DQ

3.000 m relevos · Series

Serie	Puesto	Estado	Tiempo o pase	Clasificación
1	1	Barinas	1.er puesto	Q · Pase directo
1	2	Caracas	4:03.922	—
1	—	Aragua · DQ (mala entrega)	—	—
2	1	Portuguesa	1.er puesto	Q · Pase directo
2	2	Cojedes	3:55.162	Q · Pase por tiempo
2	3	Miranda	3:55.192	Q · Pase por tiempo
2	4	Falcón	4:02.908	Q · Pase por tiempo

1.000 m sprint

25 registros publicados. **Results ↗**

Pos.	Dorsal	Atleta	Estado	Clas.	Semi	Final
1	56	Diego Antonio Colmenares Torres	Miranda	1:27.986	1:29.273	1:25.490 RPB RRT
2	26	Gabriel Ruiz	Cojedes	1:28.409	1:27.379	1:25.560 RPB
3	12	Jeremy José Torrenegra Sivira	Aragua	1:28.560	1:26.689	1:26.039 RPB
4	23	Angelo Rodriguez Prado	Barinas	1:29.764	1:27.142	1:26.651 RPB
5	31	Matías David Mora	Falcón	1:28.960	1:27.450	1:27.081
6	67	Edecio Castillo	Portuguesa	1:30.819	1:27.698	1:27.422
7	25	Jose Martinez	Barinas	1:28.846	1:27.546	1:28.802
8	15	Héctor Valera Báez	Aragua	1:29.366	1:28.029 RPB	1:29.487
9	50	Félix Gabriel Alvarado Verástegui	La Guaira	1:28.720	1:29.350	—
10	38	Alberto Navas	Guárico	1:28.756 RPB	1:29.471	—

Pos.	Dorsal	Atleta	Estado	Clas.	Semi	Final
11	79	Kalet Castillo	Zulia	1:30.874	1:30.617	—
12	51	Airan Leandro Chávez Núñez	La Guaira	1:30.534	1:31.093	—
13	73	Iván Alejandro Guerra Quintero	Táchira	1:28.972 RPB	1:31.150	—
14	66	Javier Martínez	Portuguesa	1:28.965 RPB	1:31.410	—
15	28	Juan Villa	Cojedes	1:30.920 RPB	1:31.600	—
16	80	César Augusto Montoya Gómez	Zulia	1:29.979 RPB	1:31.932	—
17	74	Alexander Rodríguez	Táchira	1:31.471	—	—
18	30	Edgar de Jesús Abiad	Falcón	1:31.942	—	—
19	37	Aarón Porras	Guárico	1:32.008 RPB	—	—
20	07	José Manuel Armas Colmenares	Caracas	1:32.943 RPB	—	—
21	08	Diego Gabriel León Rosales	Caracas	1:33.594 RPB	—	—
22	58	Adrián Veliz Escudero	Miranda	1:38.917	—	—
23	17	Marlon Villa	Apure	1:40.259	—	—
24	68	Jhon Calasar	Sucre	1:43.640	—	—
25	43	Jose Alvarado	Lara	1:47.157	—	—

10.000 m eliminación

23 registros publicados. **Results** ↗

Pos.	Dorsal	Atleta	Estado	Tiempo
1	12	Jeremy José Torrenegra Sivira	Aragua	14:25.123 RRT
2	13	Martín Tovar	Aragua	—
3	26	Gabriel Ruiz	Cojedes	—
4	50	Félix Gabriel Alvarado Verástegui	La Guaira	—
5	56	Diego Antonio Colmenares Torres	Miranda	—
6	73	Iván Alejandro Guerra Quintero	Táchira	—
7	31	Matías David Mora	Falcón	—
8	59	Nickolas Addam Baynes Suárez	Miranda	—
9	67	Edecio Castillo	Portuguesa	—
10	66	Javier Martínez	Portuguesa	—
11	25	Jose Martinez	Barinas	—
12	23	Angelo Rodriguez Prado	Barinas	—
13	43	Jose Alvarado	Lara	—
14	51	Airan Leandro Chávez Núñez	La Guaira	—
15	08	Diego Gabriel León Rosales	Caracas	—
16	07	José Manuel Armas Colmenares	Caracas	—
17	29	Alejandro Quintero	Cojedes	—
18	38	Alberto Navas	Guárico	—
19	30	Edgar de Jesús Abiad	Falcón	—
20	37	Aarón Porras	Guárico	—

Pos.	Dorsal	Atleta	Estado	Tiempo
21	79	Kalet Castillo	Zulia	—
22	80	César Augusto Montoya Gómez	Zulia	—
23	74	Alexander Rodríguez	Táchira	—

42 km maratón

36 registros publicados. **Results ↗**

El recorrido del maratón se acortó por problemas de asfaltado en la ruta. La reducción de la distancia no se declaró oficialmente. Los tiempos registrados no establecen récords de 42 km.

Pos.	Dorsal	Atleta	Estado
1	26	Gabriel Ruiz	Cojedes
2	12	Jeremy José Torrenegra Sivira	Aragua
3	50	Félix Gabriel Alvarado Verástegui	La Guaira
4	56	Diego Antonio Colmenares Torres	Miranda
5	31	Matías David Mora	Falcón
6	7	José Manuel Armas Colmenares	Caracas
7	29	Alejandro Quintero	Cojedes
8	66	Javier Martínez	Portuguesa
9	13	Martín Tovar	Aragua
10	38	Alberto Navas	Guárico
11	73	Iván Alejandro Guerra Quintero	Táchira
12	24	Felipe José Jiménez Franco	Barinas
13	15	Héctor Valera Báez	Aragua
14	79	Kalet Castillo	Zulia
15	67	Edecio Castillo	Portuguesa
16	58	Adrián Veliz Escudero	Miranda
17	43	Jose Alvarado	Lara
18	64	José Guevara	Portuguesa
19	22	Cristofer Damián Méndez Rodríguez	Barinas
20	16	Julio Sandoval	Aragua
21	28	Juan Villa	Cojedes
22	74	Alexander Rodríguez	Táchira
23	8	Diego Gabriel León Rosales	Caracas
24	59	Nickolas Addam Baynes Suárez	Miranda
25	25	Jose Martinez	Barinas
26	68	Jhon Calasar	Sucre
27	80	César Augusto Montoya Gómez	Zulia
28	51	Airan Leandro Chávez Núñez	La Guaira
29	32	Jesús Pulgar	Falcón
30	30	Edgar de Jesús Abiad	Falcón
31	5	Carlos Gil	Caracas
32	23	Angelo Rodriguez Prado	Barinas
33	6	Carlos Andrés Subero Mendoza	Caracas
34	48	Jonathan López	La Guaira
35	17	Marlon Villa	Apure

Pos.	Dorsal	Atleta	Estado
36	65	Javier Parra	Portuguesa

SÍNTESIS DE LA RAMA

Medallas y clasificación

Medallero por estado

Los relevos cuentan como una medalla por equipo en el medallero estatal.

Puesto	Estado	Oro	Plata	Bronce	Total
1	Miranda	4	0	0	4
2	Aragua	1	2	3	6
2	Cojedes	1	2	3	6
4	La Guaira	1	1	1	3
5	Barinas	1	0	0	1
6	Guárico	0	2	0	2
7	Falcón	0	1	0	1
8	Portuguesa	0	0	1	1
	Total	**8**	**8**	**8**	**24**

Medallero por atletas

Podios individuales publicados. Los integrantes de relevos figuran en los resultados de sus equipos.

Puesto	Atleta	Estado	Oro	Plata	Bronce	Total
1	Diego Antonio Colmenares Torres	Miranda	4	0	0	4
2	Gabriel Ruiz	Cojedes	1	1	3	5
2	Jeremy José Torrenegra Sivira	Aragua	1	1	3	5
3	Félix Gabriel Alvarado Verástegui	La Guaira	1	1	1	3
4	Alberto Navas	Guárico	0	2	0	2
5	Martín Tovar	Aragua	0	1	0	1
5	Matías David Mora	Falcón	0	1	0	1

Absoluto de fondo

Campeón por categoría según el criterio de medallas de Rolari.

Atleta	Estado	Categoría	Rama	Oro	Plata	Bronce	Pruebas	RolaScore
Jeremy José Torrenegra Sivira	Aragua	Juvenil	Masculino	1	1	2	4	390,00

Absoluto de velocidad

Campeón por categoría según el criterio de medallas de Rolari.

Atleta	Estado	Categoría	Rama	Oro	Plata	Bronce	Pruebas	RolaScore
Diego Antonio Colmenares Torres	Miranda	Juvenil	Masculino	3	0	0	3	420,90

RolaScore por atleta

P = puesto; N = participantes que tomaron la salida. En cada prueba se muestra el aporte base más el bono de medalla. Bajo el total se indica el subtotal y su multiplicador.

Pos.	Atleta	Estado	Aporte por prueba		RolaScore
1	Diego Antonio Colmenares Torres	Miranda	**175 m CRI** P1 · N12 · 12 + 60 = 72 **500 m + dist.** P1 · N24 · 24 + 120 = 144 **1.000 m sprint** P1 · N25 · 25 + 125 = 150 **42 km maratón** P4 · N36 · 33 + 0 = 33	**5.000 m puntos** P4 · N22 · 19 + 0 = 19 **7.000 m lineal** P1 · N23 · 23 + 115 = 138 **10.000 m elim.** P5 · N23 · 19 + 0 = 19	**690** 575 × 1,20 (4 medallas)
2	Gabriel Ruiz	Cojedes	**175 m CRI** P3 · N12 · 10 + 10 = 20 **500 m + dist.** P3 · N24 · 22 + 22 = 44 **1.000 m sprint** P2 · N25 · 24 + 48 = 72 **42 km maratón** P1 · N36 · 36 + 180 = 216	**5.000 m puntos** P5 · N22 · 18 + 0 = 18 **7.000 m lineal** P6 · N23 · 18 + 0 = 18 **10.000 m elim.** P3 · N23 · 21 + 21 = 42	**516** 430 × 1,20 (5 medallas)
3	Jeremy José Torrenegra Sivira	Aragua	**175 m CRI** P6 · N12 · 7 + 0 = 7 **500 m + dist.** P9 · N24 · 16 + 0 = 16 **1.000 m sprint** P3 · N25 · 23 + 23 = 46 **42 km maratón** P2 · N36 · 35 + 70 = 105	**5.000 m puntos** P3 · N22 · 20 + 20 = 40 **7.000 m lineal** P3 · N23 · 21 + 21 = 42 **10.000 m elim.** P1 · N23 · 23 + 115 = 138	**472,8** 394 × 1,20 (5 medallas)
4	Félix Gabriel Alvarado Verástegui	La Guaira	**5.000 m puntos** P1 · N22 · 22 + 110 = 132 **1.000 m sprint** P9 · N25 · 17 + 0 = 17 **42 km maratón** P3 · N36 · 34 + 34 = 68	**7.000 m lineal** P2 · N23 · 22 + 44 = 66 **10.000 m elim.** P4 · N23 · 20 + 0 = 20	**348,45** 303 × 1,15 (3 medallas)
5	Alberto Navas	Guárico	**175 m CRI** P2 · N12 · 11 + 22 = 33 **500 m + dist.** P2 · N24 · 23 + 46 = 69 **1.000 m sprint** P10 · N25 · 16 + 0 = 16 **42 km maratón** P10 · N36 · 27 + 0 = 27	**5.000 m puntos** P12 · N22 · 11 + 0 = 11 **7.000 m lineal** P13 · N23 · 11 + 0 = 11 **10.000 m elim.** P18 · N23 · 6 + 0 = 6	**190,3** 173 × 1,10 (2 medallas)
6	Matías David Mora	Falcón	**5.000 m puntos** P2 · N22 · 21 + 42 = 63 **1.000 m sprint** P5 · N25 · 21 + 0 = 21 **42 km maratón** P5 · N36 · 32 + 0 = 32	**7.000 m lineal** P4 · N23 · 20 + 0 = 20 **10.000 m elim.** P7 · N23 · 17 + 0 = 17	**153** 153 × 1,00 (1 medallas)
7	Martín Tovar	Aragua	**5.000 m puntos** P7 · N22 · 16 + 0 = 16 **42 km maratón** P9 · N36 · 28 + 0 = 28	**10.000 m elim.** P2 · N23 · 22 + 44 = 66	**110** 110 × 1,00 (1 medallas)
8	Iván Alejandro Guerra Quintero	Táchira	**175 m CRI** P12 · N12 · 1 + 0 = 1 **500 m + dist.** P11 · N24 · 14 + 0 = 14 **1.000 m sprint** P13 · N25 · 13 + 0 = 13 **42 km maratón** P11 · N36 · 26 + 0 = 26	**5.000 m puntos** P21 · N22 · 2 + 0 = 2 **7.000 m lineal** P10 · N23 · 14 + 0 = 14 **10.000 m elim.** P6 · N23 · 18 + 0 = 18	**88** 88 × 1,00 (0 medallas)
9	Javier Martínez	Portuguesa	**5.000 m puntos** P11 · N22 · 12 + 0 = 12 **7.000 m lineal** P9 · N23 · 15 + 0 = 15 **10.000 m elim.** P10 · N23 · 14 + 0 = 14	**500 m + dist.** P— · N24 · 0 + 0 = 0 **1.000 m sprint** P14 · N25 · 12 + 0 = 12 **42 km maratón** P8 · N36 · 29 + 0 = 29	**82** 82 × 1,00 (0 medallas)

Pos.	Atleta	Estado	Aporte por prueba		RolaScore
10	Edecio Castillo	Portuguesa	**5.000 m puntos** P9 · N22 · 14 + 0 = 14 **1.000 m sprint** P6 · N25 · 20 + 0 = 20 **42 km maratón** P15 · N36 · 22 + 0 = 22	**7.000 m lineal** P19 · N23 · 5 + 0 = 5 **10.000 m elim.** P9 · N23 · 15 + 0 = 15	**76** 76 × 1,00 (0 medallas)
11	Angelo Rodriguez Prado	Barinas	**5.000 m puntos** P6 · N22 · 17 + 0 = 17 **1.000 m sprint** P4 · N25 · 22 + 0 = 22 **42 km maratón** P32 · N36 · 5 + 0 = 5	**7.000 m lineal** P7 · N23 · 17 + 0 = 17 **10.000 m elim.** P12 · N23 · 12 + 0 = 12	**73** 73 × 1,00 (0 medallas)
12	Jose Martinez	Barinas	**5.000 m puntos** P8 · N22 · 15 + 0 = 15 **1.000 m sprint** P7 · N25 · 19 + 0 = 19 **42 km maratón** P25 · N36 · 12 + 0 = 12	**7.000 m lineal** P12 · N23 · 12 + 0 = 12 **10.000 m elim.** P11 · N23 · 13 + 0 = 13	**71** 71 × 1,00 (0 medallas)
13	Airan Leandro Chávez Núñez	La Guaira	**175 m CRI** P7 · N12 · 6 + 0 = 6 **500 m + dist.** P10 · N24 · 15 + 0 = 15 **1.000 m sprint** P12 · N25 · 14 + 0 = 14 **42 km maratón** P28 · N36 · 9 + 0 = 9	**5.000 m puntos** P14 · N22 · 9 + 0 = 9 **7.000 m lineal** P17 · N23 · 7 + 0 = 7 **10.000 m elim.** P14 · N23 · 10 + 0 = 10	**70** 70 × 1,00 (0 medallas)
14	Alejandro Quintero	Cojedes	**5.000 m puntos** P13 · N22 · 10 + 0 = 10 **10.000 m elim.** P17 · N23 · 7 + 0 = 7	**7.000 m lineal** P5 · N23 · 19 + 0 = 19 **42 km maratón** P7 · N36 · 30 + 0 = 30	**66** 66 × 1,00 (0 medallas)
15	Jose Alvarado	Lara	**5.000 m puntos** P16 · N22 · 7 + 0 = 7 **7.000 m lineal** P15 · N23 · 9 + 0 = 9 **10.000 m elim.** P13 · N23 · 11 + 0 = 11	**500 m + dist.** P12 · N24 · 13 + 0 = 13 **1.000 m sprint** P25 · N25 · 1 + 0 = 1 **42 km maratón** P17 · N36 · 20 + 0 = 20	**61** 61 × 1,00 (0 medallas)
16	Alexander Rodríguez	Táchira	**5.000 m puntos** P10 · N22 · 13 + 0 = 13 **7.000 m lineal** P14 · N23 · 10 + 0 = 10 **10.000 m elim.** P23 · N23 · 1 + 0 = 1	**500 m + dist.** P13 · N24 · 12 + 0 = 12 **1.000 m sprint** P17 · N25 · 9 + 0 = 9 **42 km maratón** P22 · N36 · 15 + 0 = 15	**60** 60 × 1,00 (0 medallas)
17	José Manuel Armas Colmenares	Caracas	**500 m + dist.** P19 · N24 · 6 + 0 = 6 **1.000 m sprint** P20 · N25 · 6 + 0 = 6 **42 km maratón** P6 · N36 · 31 + 0 = 31	**7.000 m lineal** P16 · N23 · 8 + 0 = 8 **10.000 m elim.** P16 · N23 · 8 + 0 = 8	**59** 59 × 1,00 (0 medallas)
18	Kalet Castillo	Zulia	**175 m CRI** P8 · N12 · 5 + 0 = 5 **7.000 m lineal** P22 · N23 · 2 + 0 = 2 **10.000 m elim.** P21 · N23 · 3 + 0 = 3	**500 m + dist.** P14 · N24 · 11 + 0 = 11 **1.000 m sprint** P11 · N25 · 15 + 0 = 15 **42 km maratón** P14 · N36 · 23 + 0 = 23	**59** 59 × 1,00 (0 medallas)
19	Héctor Valera Báez	Aragua	**7.000 m lineal** P8 · N23 · 16 + 0 = 16 **42 km maratón** P13 · N36 · 24 + 0 = 24	**1.000 m sprint** P8 · N25 · 18 + 0 = 18	**58** 58 × 1,00 (0 medallas)
20	Felipe José Jiménez Franco	Barinas	**175 m CRI** P4 · N12 · 9 + 0 = 9 **42 km maratón** P12 · N36 · 25 + 0 = 25	**500 m + dist.** P4 · N24 · 21 + 0 = 21	**55** 55 × 1,00 (0 medallas)
21	Nickolas Addam Baynes Suárez	Miranda	**5.000 m puntos** P18 · N22 · 5 + 0 = 5 **10.000 m elim.** P8 · N23 · 16 + 0 = 16	**7.000 m lineal** P11 · N23 · 13 + 0 = 13 **42 km maratón** P24 · N36 · 13 + 0 = 13	**47** 47 × 1,00 (0 medallas)

Pos.	Atleta	Estado	Aporte por prueba		RolaScore
22	José Guevara	Portuguesa	**175 m CRI** P5 · N12 · 8 + 0 = 8 **42 km maratón** P18 · N36 · 19 + 0 = 19	**500 m + dist.** P6 · N24 · 19 + 0 = 19	**46** 46 × 1,00 (0 medallas)
23	Edgar de Jesús Abiad	Falcón	**5.000 m puntos** P19 · N22 · 4 + 0 = 4 **7.000 m lineal** P21 · N23 · 3 + 0 = 3 **10.000 m elim.** P19 · N23 · 5 + 0 = 5	**500 m + dist.** P7 · N24 · 18 + 0 = 18 **1.000 m sprint** P18 · N25 · 8 + 0 = 8 **42 km maratón** P30 · N36 · 7 + 0 = 7	**45** 45 × 1,00 (0 medallas)
24	Juan Villa	Cojedes	**500 m + dist.** P8 · N24 · 17 + 0 = 17 **42 km maratón** P21 · N36 · 16 + 0 = 16	**1.000 m sprint** P15 · N25 · 11 + 0 = 11	**44** 44 × 1,00 (0 medallas)
25	Cristofer Damián Méndez Rodríguez	Barinas	**175 m CRI** P11 · N12 · 2 + 0 = 2 **42 km maratón** P19 · N36 · 18 + 0 = 18	**500 m + dist.** P5 · N24 · 20 + 0 = 20	**40** 40 × 1,00 (0 medallas)
26	César Augusto Montoya Gómez	Zulia	**175 m CRI** P9 · N12 · 4 + 0 = 4 **7.000 m lineal** P20 · N23 · 4 + 0 = 4 **10.000 m elim.** P22 · N23 · 2 + 0 = 2	**5.000 m puntos** P17 · N22 · 6 + 0 = 6 **1.000 m sprint** P16 · N25 · 10 + 0 = 10 **42 km maratón** P27 · N36 · 10 + 0 = 10	**36** 36 × 1,00 (0 medallas)
27	Adrián Veliz Escudero	Miranda	**500 m + dist.** P15 · N24 · 10 + 0 = 10 **42 km maratón** P16 · N36 · 21 + 0 = 21	**1.000 m sprint** P22 · N25 · 4 + 0 = 4	**35** 35 × 1,00 (0 medallas)
28	Diego Gabriel León Rosales	Caracas	**5.000 m puntos** P22 · N22 · 1 + 0 = 1 **10.000 m elim.** P15 · N23 · 9 + 0 = 9	**1.000 m sprint** P21 · N25 · 5 + 0 = 5 **42 km maratón** P23 · N36 · 14 + 0 = 14	**29** 29 × 1,00 (0 medallas)
29	Aarón Porras	Guárico	**5.000 m puntos** P20 · N22 · 3 + 0 = 3 **7.000 m lineal** P23 · N23 · 1 + 0 = 1 **10.000 m elim.** P20 · N23 · 4 + 0 = 4	**500 m + dist.** P16 · N24 · 9 + 0 = 9 **1.000 m sprint** P19 · N25 · 7 + 0 = 7	**24** 24 × 1,00 (0 medallas)
30	Carlos Gil	Caracas	**500 m + dist.** P18 · N24 · 7 + 0 = 7 **42 km maratón** P31 · N36 · 6 + 0 = 6	**7.000 m lineal** P18 · N23 · 6 + 0 = 6	**19** 19 × 1,00 (0 medallas)
31	Julio Sandoval	Aragua	**42 km maratón** P20 · N36 · 17 + 0 = 17		**17** 17 × 1,00 (0 medallas)
32	Carlos Andrés Subero Mendoza	Caracas	**175 m CRI** P10 · N12 · 3 + 0 = 3 **42 km maratón** P33 · N36 · 4 + 0 = 4	**5.000 m puntos** P15 · N22 · 8 + 0 = 8	**15** 15 × 1,00 (0 medallas)
33	Jhon Calasar	Sucre	**1.000 m sprint** P24 · N25 · 2 + 0 = 2	**42 km maratón** P26 · N36 · 11 + 0 = 11	**13** 13 × 1,00 (0 medallas)
34	Jesús Pulgar	Falcón	**500 m + dist.** P21 · N24 · 4 + 0 = 4	**42 km maratón** P29 · N36 · 8 + 0 = 8	**12** 12 × 1,00 (0 medallas)
35	Yon Calazan	Sucre	**500 m + dist.** P17 · N24 · 8 + 0 = 8		**8** 8 × 1,00 (0 medallas)
36	Jonathan López	La Guaira	**500 m + dist.** P22 · N24 · 3 + 0 = 3	**42 km maratón** P34 · N36 · 3 + 0 = 3	**6** 6 × 1,00 (0 medallas)
37	Marlon Alejandro Viña Beleisario	Apure	**500 m + dist.** P20 · N24 · 5 + 0 = 5		**5** 5 × 1,00 (0 medallas)
38	Marlon Villa	Apure	**1.000 m sprint** P23 · N25 · 3 + 0 = 3	**42 km maratón** P35 · N36 · 2 + 0 = 2	**5** 5 × 1,00 (0 medallas)

Pos.	Atleta	Estado	Aporte por prueba	RolaScore
39	Javier Parra	Portuguesa	**42 km maratón** P36 · N36 · 1 + 0 = 1	**1** 1 × 1,00 (0 medallas)
—	Publio Sebastián Sandoval Aguiar	Aragua	**500 m + dist.** P— · N24 · 0 + 0 = 0	**0** 0 × 1,00 (0 medallas)

Mejores tiempos por prueba

Mejor tiempo válido registrado en la prueba. Las marcas del maratón se consultan en los resultados de la carrera. RPB = Rolari Personal Best, RTT = Rolari Track Time, RRT = Rolari Race Time.

Prueba	Atleta	Estado	Fase	Tiempo
175 m CRI	Diego Antonio Colmenares Torres	Miranda	Final	0:15.947 RTT RRT
500 m + distancia	Felipe José Jiménez Franco	Barinas	Clasificación	0:45.974 RTT RRT
7.000 m lineal	Diego Antonio Colmenares Torres	Miranda	Final	11:17.011 RRT
1.000 m sprint	Diego Antonio Colmenares Torres	Miranda	Final	1:25.490 RPB RRT
10.000 m eliminación	Jeremy José Torrenegra Sivira	Aragua	Final	14:25.123 RRT

03 / Femenino y masculino · Juvenil

General

Medallero por estado

Los relevos cuentan como una medalla por equipo en el medallero estatal.

Puesto	Estado	Oro	Plata	Bronce	Total
1	Táchira	5	2	0	7
2	Miranda	4	1	1	6
3	Barinas	3	1	5	9
4	Aragua	2	4	4	10
5	Cojedes	1	2	3	6
6	La Guaira	1	1	1	3
7	Guárico	0	3	0	3
8	Caracas	0	1	0	1
8	Falcón	0	1	0	1
10	Lara	0	0	1	1
10	Portuguesa	0	0	1	1
	Total	**16**	**16**	**16**	**48**

Medallero por atletas

Podios individuales publicados. Los integrantes de relevos figuran en los resultados de sus equipos.

Puesto	Atleta	Estado	Rama	Oro	Plata	Bronce	Total
1	Diego Antonio Colmenares Torres	Miranda	Masc.	4	0	0	4
2	Charly Camila Alviárez Beltrán	Táchira	Fem.	2	1	0	3
2	Mailliw Isabella Rojas Castellanos	Táchira	Fem.	2	1	0	3
3	Gabriel Ruiz	Cojedes	Masc.	1	1	3	5
3	Jeremy José Torrenegra Sivira	Aragua	Masc.	1	1	3	5
4	Félix Gabriel Alvarado Verástegui	La Guaira	Masc.	1	1	1	3
5	Camila Valentina Meza Cabanzo	Barinas	Fem.	1	0	2	3
5	Samantha Sophia Márquez Márquez	Barinas	Fem.	1	0	2	3
6	Nahiomy Valentina Hernández Hidalgo	Táchira	Fem.	1	0	0	1
7	Alberto Navas	Guárico	Masc.	0	2	0	2
7	Sayimar Franchesca Lascarro Carrasco	Aragua	Fem.	0	2	0	2
8	Nohely Alejandra González Pinilla	Barinas	Fem.	0	1	1	2
9	Adrianny Xayarit Aguilar González	Miranda	Fem.	0	1	0	1
9	Martín Tovar	Aragua	Masc.	0	1	0	1
9	Matías David Mora	Falcón	Masc.	0	1	0	1
9	Sarah Córdova Bastidas	Caracas	Fem.	0	1	0	1
10	Gianna Valentina Di Blasio Villamizar	Aragua	Fem.	0	0	1	1
10	Maya Elena Alson Graterol	Miranda	Fem.	0	0	1	1

Absoluto de fondo

Campeón por categoría según el criterio de medallas de Rolari.

Atleta	Estado	Categoría	Rama	Oro	Plata	Bronce	Pruebas	RolaScore
Mailliw Isabella Rojas Castellanos	Táchira	Juvenil	Femenino	2	1	0	4	374,90
Jeremy José Torrenegra Sivira	Aragua	Juvenil	Masculino	1	1	2	4	390,00

Absoluto de velocidad

Campeón por categoría según el criterio de medallas de Rolari.

Atleta	Estado	Categoría	Rama	Oro	Plata	Bronce	Pruebas	RolaScore
Camila Valentina Meza Cabanzo	Barinas	Juvenil	Femenino	1	0	2	3	167,90
Diego Antonio Colmenares Torres	Miranda	Juvenil	Masculino	3	0	0	3	420,90

RolaScore por atleta

P = puesto; N = participantes que tomaron la salida. En cada prueba se muestra el aporte base más el bono de medalla. Bajo el total se indica el subtotal y su multiplicador.

Pos.	Atleta	Estado	Aporte por prueba	RolaScore
1	Diego Antonio Colmenares Torres Masculino	Miranda	**175 m CRI** P1 · N12 · 12 + 60 = 72 **500 m + dist.** P1 · N24 · 24 + 120 = 144 **1.000 m sprint** P1 · N25 · 25 + 125 = 150 **42 km maratón** P4 · N36 · 33 + 0 = 33 **5.000 m puntos** P4 · N22 · 19 + 0 = 19 **7.000 m lineal** P1 · N23 · 23 + 115 = 138 **10.000 m elim.** P5 · N23 · 19 + 0 = 19	**690** 575 × 1,20 (4 medallas)
2	Gabriel Ruiz Masculino	Cojedes	**175 m CRI** P3 · N12 · 10 + 10 = 20 **500 m + dist.** P3 · N24 · 22 + 22 = 44 **1.000 m sprint** P2 · N25 · 24 + 48 = 72 **42 km maratón** P1 · N36 · 36 + 180 = 216 **5.000 m puntos** P5 · N22 · 18 + 0 = 18 **7.000 m lineal** P6 · N23 · 18 + 0 = 18 **10.000 m elim.** P3 · N23 · 21 + 21 = 42	**516** 430 × 1,20 (5 medallas)
3	Jeremy José Torrenegra Sivira Masculino	Aragua	**175 m CRI** P6 · N12 · 7 + 0 = 7 **500 m + dist.** P9 · N24 · 16 + 0 = 16 **1.000 m sprint** P3 · N25 · 23 + 23 = 46 **42 km maratón** P2 · N36 · 35 + 70 = 105 **5.000 m puntos** P3 · N22 · 20 + 20 = 40 **7.000 m lineal** P3 · N23 · 21 + 21 = 42 **10.000 m elim.** P1 · N23 · 23 + 115 = 138	**472,8** 394 × 1,20 (5 medallas)
4	Charly Camila Alviárez Beltrán Femenino	Táchira	**5.000 m puntos** P2 · N20 · 19 + 38 = 57 **1.000 m sprint** P1 · N21 · 21 + 105 = 126 **7.000 m lineal** P1 · N20 · 20 + 100 = 120 **42 km maratón** P11 · N34 · 24 + 0 = 24	**376,05** 327 × 1,15 (3 medallas)
5	Mailliw Isabella Rojas Castellanos Femenino	Táchira	**5.000 m puntos** P1 · N20 · 20 + 100 = 120 **10.000 m elim.** P1 · N20 · 20 + 100 = 120 **7.000 m lineal** P2 · N20 · 19 + 38 = 57 **42 km maratón** P6 · N34 · 29 + 0 = 29	**374,9** 326 × 1,15 (3 medallas)
6	Félix Gabriel Alvarado Verástegui Masculino	La Guaira	**5.000 m puntos** P1 · N22 · 22 + 110 = 132 **1.000 m sprint** P9 · N25 · 17 + 0 = 17 **42 km maratón** P3 · N36 · 34 + 34 = 68 **7.000 m lineal** P2 · N23 · 22 + 44 = 66 **10.000 m elim.** P4 · N23 · 20 + 0 = 20	**348,45** 303 × 1,15 (3 medallas)
7	Samantha Sophia Márquez Márquez Femenino	Barinas	**175 m CRI** P3 · N12 · 10 + 10 = 20 **7.000 m lineal** P3 · N20 · 18 + 18 = 36 **42 km maratón** P8 · N34 · 27 + 0 = 27 **500 m + dist.** P1 · N20 · 20 + 100 = 120 **1.000 m sprint** P4 · N21 · 18 + 0 = 18	**254,15** 221 × 1,15 (3 medallas)

Pos.	Atleta	Estado	Aporte por prueba		RolaScore
8	Nahiomy Valentina Hernández Hidalgo Femenino	Táchira	**1.000 m sprint** P5 · N21 · 17 + 0 = 17 **42 km maratón** P1 · N34 · 34 + 170 = 204	**10.000 m elim.** P7 · N20 · 14 + 0 = 14	**235** 235 × 1,00 (1 medallas)
9	Camila Valentina Meza Cabanzo Femenino	Barinas	**175 m CRI** P1 · N12 · 12 + 60 = 72 **1.000 m sprint** P3 · N21 · 19 + 19 = 38 **42 km maratón** P12 · N34 · 23 + 0 = 23	**500 m + dist.** P3 · N20 · 18 + 18 = 36 **10.000 m elim.** P5 · N20 · 16 + 0 = 16	**212,75** 185 × 1,15 (3 medallas)
10	Alberto Navas Masculino	Guárico	**175 m CRI** P2 · N12 · 11 + 22 = 33 **500 m + dist.** P2 · N24 · 23 + 46 = 69 **1.000 m sprint** P10 · N25 · 16 + 0 = 16 **42 km maratón** P10 · N36 · 27 + 0 = 27	**5.000 m puntos** P12 · N22 · 11 + 0 = 11 **7.000 m lineal** P13 · N23 · 11 + 0 = 11 **10.000 m elim.** P18 · N23 · 6 + 0 = 6	**190,3** 173 × 1,10 (2 medallas)
11	Matías David Mora Masculino	Falcón	**5.000 m puntos** P2 · N22 · 21 + 42 = 63 **1.000 m sprint** P5 · N25 · 21 + 0 = 21 **42 km maratón** P5 · N36 · 32 + 0 = 32	**7.000 m lineal** P4 · N23 · 20 + 0 = 20 **10.000 m elim.** P7 · N23 · 17 + 0 = 17	**153** 153 × 1,00 (1 medallas)
12	Nohely Alejandra González Pinilla Femenino	Barinas	**5.000 m puntos** P3 · N20 · 18 + 18 = 36 **10.000 m elim.** P2 · N20 · 19 + 38 = 57	**7.000 m lineal** P4 · N20 · 17 + 0 = 17 **42 km maratón** P7 · N34 · 28 + 0 = 28	**151,8** 138 × 1,10 (2 medallas)
13	Sarah Córdova Bastidas Femenino	Caracas	**5.000 m puntos** P10 · N20 · 11 + 0 = 11 **7.000 m lineal** P11 · N20 · 10 + 0 = 10 **42 km maratón** P2 · N34 · 33 + 66 = 99	**500 m + dist.** P12 · N20 · 9 + 0 = 9 **1.000 m sprint** P13 · N21 · 9 + 0 = 9	**138** 138 × 1,00 (1 medallas)
14	Sayimar Franchesca Lascarro Carrasco Femenino	Aragua	**175 m CRI** P2 · N12 · 11 + 22 = 33 **500 m + dist.** P— · N20 · 0 + 0 = 0 **42 km maratón** P17 · N34 · 18 + 0 = 18	**5.000 m puntos** P11 · N20 · 10 + 0 = 10 **1.000 m sprint** P2 · N21 · 20 + 40 = 60	**133,1** 121 × 1,10 (2 medallas)
15	Martín Tovar Masculino	Aragua	**5.000 m puntos** P7 · N22 · 16 + 0 = 16 **42 km maratón** P9 · N36 · 28 + 0 = 28	**10.000 m elim.** P2 · N23 · 22 + 44 = 66	**110** 110 × 1,00 (1 medallas)
16	Nicoll Contreras Femenino	Yaracuy	**175 m CRI** P8 · N12 · 5 + 0 = 5 **500 m + dist.** P6 · N20 · 15 + 0 = 15 **1.000 m sprint** P10 · N21 · 12 + 0 = 12 **42 km maratón** P9 · N34 · 26 + 0 = 26	**5.000 m puntos** P4 · N20 · 17 + 0 = 17 **7.000 m lineal** P6 · N20 · 15 + 0 = 15 **10.000 m elim.** P4 · N20 · 17 + 0 = 17	**107** 107 × 1,00 (0 medallas)
17	Maya Elena Alson Graterol Femenino	Miranda	**5.000 m puntos** P9 · N20 · 12 + 0 = 12 **1.000 m sprint** P14 · N21 · 8 + 0 = 8 **42 km maratón** P3 · N34 · 32 + 32 = 64	**7.000 m lineal** P10 · N20 · 11 + 0 = 11 **10.000 m elim.** P10 · N20 · 11 + 0 = 11	**106** 106 × 1,00 (1 medallas)
18	Gianna Valentina Di Blasio Villamizar Femenino	Aragua	**5.000 m puntos** P5 · N20 · 16 + 0 = 16 **10.000 m elim.** P3 · N20 · 18 + 18 = 36	**7.000 m lineal** P5 · N20 · 16 + 0 = 16 **42 km maratón** P4 · N34 · 31 + 0 = 31	**99** 99 × 1,00 (1 medallas)

Pos.	Atleta	Estado	Aporte por prueba		RolaScore
19	Adrianny Xayarit Aguilar González Femenino	Miranda	**175 m CRI** P4 · N12 · 9 + 0 = 9 **1.000 m sprint** P12 · N21 · 10 + 0 = 10 **42 km maratón** P22 · N34 · 13 + 0 = 13	**500 m + dist.** P2 · N20 · 19 + 38 = 57 **10.000 m elim.** P14 · N20 · 7 + 0 = 7	**96** 96 × 1,00 (1 medallas)
20	Iván Alejandro Guerra Quintero Masculino	Táchira	**175 m CRI** P12 · N12 · 1 + 0 = 1 **500 m + dist.** P11 · N24 · 14 + 0 = 14 **1.000 m sprint** P13 · N25 · 13 + 0 = 13 **42 km maratón** P11 · N36 · 26 + 0 = 26	**5.000 m puntos** P21 · N22 · 2 + 0 = 2 **7.000 m lineal** P10 · N23 · 14 + 0 = 14 **10.000 m elim.** P6 · N23 · 18 + 0 = 18	**88** 88 × 1,00 (0 medallas)
21	Javier Martínez Masculino	Portuguesa	**5.000 m puntos** P11 · N22 · 12 + 0 = 12 **7.000 m lineal** P9 · N23 · 15 + 0 = 15 **10.000 m elim.** P10 · N23 · 14 + 0 = 14	**500 m + dist.** P— · N24 · 0 + 0 = 0 **1.000 m sprint** P14 · N25 · 12 + 0 = 12 **42 km maratón** P8 · N36 · 29 + 0 = 29	**82** 82 × 1,00 (0 medallas)
22	Edecio Castillo Masculino	Portuguesa	**5.000 m puntos** P9 · N22 · 14 + 0 = 14 **1.000 m sprint** P6 · N25 · 20 + 0 = 20 **42 km maratón** P15 · N36 · 22 + 0 = 22	**7.000 m lineal** P19 · N23 · 5 + 0 = 5 **10.000 m elim.** P9 · N23 · 15 + 0 = 15	**76** 76 × 1,00 (0 medallas)
23	Angelo Rodriguez Prado Masculino	Barinas	**5.000 m puntos** P6 · N22 · 17 + 0 = 17 **1.000 m sprint** P4 · N25 · 22 + 0 = 22 **42 km maratón** P32 · N36 · 5 + 0 = 5	**7.000 m lineal** P7 · N23 · 17 + 0 = 17 **10.000 m elim.** P12 · N23 · 12 + 0 = 12	**73** 73 × 1,00 (0 medallas)
24	Jose Martinez Masculino	Barinas	**5.000 m puntos** P8 · N22 · 15 + 0 = 15 **1.000 m sprint** P7 · N25 · 19 + 0 = 19 **42 km maratón** P25 · N36 · 12 + 0 = 12	**7.000 m lineal** P12 · N23 · 12 + 0 = 12 **10.000 m elim.** P11 · N23 · 13 + 0 = 13	**71** 71 × 1,00 (0 medallas)
25	Airan Leandro Chávez Núñez Masculino	La Guaira	**175 m CRI** P7 · N12 · 6 + 0 = 6 **500 m + dist.** P10 · N24 · 15 + 0 = 15 **1.000 m sprint** P12 · N25 · 14 + 0 = 14 **42 km maratón** P28 · N36 · 9 + 0 = 9	**5.000 m puntos** P14 · N22 · 9 + 0 = 9 **7.000 m lineal** P17 · N23 · 7 + 0 = 7 **10.000 m elim.** P14 · N23 · 10 + 0 = 10	**70** 70 × 1,00 (0 medallas)
26	Camila Tomassetti Femenino	Guárico	**5.000 m puntos** P8 · N20 · 13 + 0 = 13 **1.000 m sprint** P9 · N21 · 13 + 0 = 13 **42 km maratón** P16 · N34 · 19 + 0 = 19	**7.000 m lineal** P9 · N20 · 12 + 0 = 12 **10.000 m elim.** P8 · N20 · 13 + 0 = 13	**70** 70 × 1,00 (0 medallas)
27	Alejandro Quintero Masculino	Cojedes	**5.000 m puntos** P13 · N22 · 10 + 0 = 10 **10.000 m elim.** P17 · N23 · 7 + 0 = 7	**7.000 m lineal** P5 · N23 · 19 + 0 = 19 **42 km maratón** P7 · N36 · 30 + 0 = 30	**66** 66 × 1,00 (0 medallas)
28	Jose Alvarado Masculino	Lara	**5.000 m puntos** P16 · N22 · 7 + 0 = 7 **7.000 m lineal** P15 · N23 · 9 + 0 = 9 **10.000 m elim.** P13 · N23 · 11 + 0 = 11	**500 m + dist.** P12 · N24 · 13 + 0 = 13 **1.000 m sprint** P25 · N25 · 1 + 0 = 1 **42 km maratón** P17 · N36 · 20 + 0 = 20	**61** 61 × 1,00 (0 medallas)
29	Alexander Rodríguez Masculino	Táchira	**5.000 m puntos** P10 · N22 · 13 + 0 = 13 **7.000 m lineal** P14 · N23 · 10 + 0 = 10 **10.000 m elim.** P23 · N23 · 1 + 0 = 1	**500 m + dist.** P13 · N24 · 12 + 0 = 12 **1.000 m sprint** P17 · N25 · 9 + 0 = 9 **42 km maratón** P22 · N36 · 15 + 0 = 15	**60** 60 × 1,00 (0 medallas)

Pos.	Atleta	Estado	Aporte por prueba		RolaScore
30	José Manuel Armas Colmenares Masculino	Caracas	**500 m + dist.** P19 · N24 · 6 + 0 = 6 **1.000 m sprint** P20 · N25 · 6 + 0 = 6 **42 km maratón** P6 · N36 · 31 + 0 = 31	**7.000 m lineal** P16 · N23 · 8 + 0 = 8 **10.000 m elim.** P16 · N23 · 8 + 0 = 8	**59** 59 × 1,00 (0 medallas)
31	Kalet Castillo Masculino	Zulia	**175 m CRI** P8 · N12 · 5 + 0 = 5 **7.000 m lineal** P22 · N23 · 2 + 0 = 2 **10.000 m elim.** P21 · N23 · 3 + 0 = 3	**500 m + dist.** P14 · N24 · 11 + 0 = 11 **1.000 m sprint** P11 · N25 · 15 + 0 = 15 **42 km maratón** P14 · N36 · 23 + 0 = 23	**59** 59 × 1,00 (0 medallas)
32	Héctor Valera Báez Masculino	Aragua	**7.000 m lineal** P8 · N23 · 16 + 0 = 16 **42 km maratón** P13 · N36 · 24 + 0 = 24	**1.000 m sprint** P8 · N25 · 18 + 0 = 18	**58** 58 × 1,00 (0 medallas)
33	Felipe José Jiménez Franco Masculino	Barinas	**175 m CRI** P4 · N12 · 9 + 0 = 9 **42 km maratón** P12 · N36 · 25 + 0 = 25	**500 m + dist.** P4 · N24 · 21 + 0 = 21	**55** 55 × 1,00 (0 medallas)
33	Keily Alexandra Rodríguez Zambrano Femenino	Táchira	**175 m CRI** P5 · N12 · 8 + 0 = 8 **42 km maratón** P5 · N34 · 30 + 0 = 30	**500 m + dist.** P4 · N20 · 17 + 0 = 17	**55** 55 × 1,00 (0 medallas)
35	Dahiromit Alejandra Aguilera Méndez Femenino	Guárico	**500 m + dist.** P5 · N20 · 16 + 0 = 16 **10.000 m elim.** P13 · N20 · 8 + 0 = 8	**7.000 m lineal** P12 · N20 · 9 + 0 = 9 **42 km maratón** P14 · N34 · 21 + 0 = 21	**54** 54 × 1,00 (0 medallas)
36	Maria Fernandez Femenino	Aragua	**175 m CRI** P9 · N12 · 4 + 0 = 4 **1.000 m sprint** P6 · N21 · 16 + 0 = 16	**7.000 m lineal** P7 · N20 · 14 + 0 = 14 **42 km maratón** P15 · N34 · 20 + 0 = 20	**54** 54 × 1,00 (0 medallas)
37	Estefannie A. Moyetones Femenino	Aragua	**500 m + dist.** P7 · N20 · 14 + 0 = 14 **42 km maratón** P13 · N34 · 22 + 0 = 22	**10.000 m elim.** P9 · N20 · 12 + 0 = 12	**48** 48 × 1,00 (0 medallas)
38	Nickolas Addam Baynes Suárez Masculino	Miranda	**5.000 m puntos** P18 · N22 · 5 + 0 = 5 **10.000 m elim.** P8 · N23 · 16 + 0 = 16	**7.000 m lineal** P11 · N23 · 13 + 0 = 13 **42 km maratón** P24 · N36 · 13 + 0 = 13	**47** 47 × 1,00 (0 medallas)
39	José Guevara Masculino	Portuguesa	**175 m CRI** P5 · N12 · 8 + 0 = 8 **42 km maratón** P18 · N36 · 19 + 0 = 19	**500 m + dist.** P6 · N24 · 19 + 0 = 19	**46** 46 × 1,00 (0 medallas)
40	Edgar de Jesús Abiad Masculino	Falcón	**5.000 m puntos** P19 · N22 · 4 + 0 = 4 **7.000 m lineal** P21 · N23 · 3 + 0 = 3 **10.000 m elim.** P19 · N23 · 5 + 0 = 5	**500 m + dist.** P7 · N24 · 18 + 0 = 18 **1.000 m sprint** P18 · N25 · 8 + 0 = 8 **42 km maratón** P30 · N36 · 7 + 0 = 7	**45** 45 × 1,00 (0 medallas)
41	Juan Villa Masculino	Cojedes	**500 m + dist.** P8 · N24 · 17 + 0 = 17 **42 km maratón** P21 · N36 · 16 + 0 = 16	**1.000 m sprint** P15 · N25 · 11 + 0 = 11	**44** 44 × 1,00 (0 medallas)
42	Claudia Gutierrez Femenino	Lara	**5.000 m puntos** P7 · N20 · 14 + 0 = 14 **10.000 m elim.** P6 · N20 · 15 + 0 = 15	**7.000 m lineal** P8 · N20 · 13 + 0 = 13	**42** 42 × 1,00 (0 medallas)
43	Cristofer Damián Méndez Rodríguez Masculino	Barinas	**175 m CRI** P11 · N12 · 2 + 0 = 2 **42 km maratón** P19 · N36 · 18 + 0 = 18	**500 m + dist.** P5 · N24 · 20 + 0 = 20	**40** 40 × 1,00 (0 medallas)
44	Eva Fernanda Molina Rondón Femenino	Barinas	**5.000 m puntos** P6 · N20 · 15 + 0 = 15	**42 km maratón** P10 · N34 · 25 + 0 = 25	**40** 40 × 1,00 (0 medallas)

Pos.	Atleta	Estado	Aporte por prueba		RolaScore
45	Astrid Valentina Guevara Hernández Femenino	Portuguesa	**175 m CRI** P10 · N12 · 3 + 0 = 3 **1.000 m sprint** P8 · N21 · 14 + 0 = 14	**500 m + dist.** P9 · N20 · 12 + 0 = 12 **42 km maratón** P24 · N34 · 11 + 0 = 11	**40** 40 × 1,00 (0 medallas)
46	César Augusto Montoya Gómez Masculino	Zulia	**175 m CRI** P9 · N12 · 4 + 0 = 4 **7.000 m lineal** P20 · N23 · 4 + 0 = 4 **10.000 m elim.** P22 · N23 · 2 + 0 = 2	**5.000 m puntos** P17 · N22 · 6 + 0 = 6 **1.000 m sprint** P16 · N25 · 10 + 0 = 10 **42 km maratón** P27 · N36 · 10 + 0 = 10	**36** 36 × 1,00 (0 medallas)
47	Laura Perez Femenino	Lara	**5.000 m puntos** P14 · N20 · 7 + 0 = 7 **10.000 m elim.** P12 · N20 · 9 + 0 = 9	**7.000 m lineal** P13 · N20 · 8 + 0 = 8 **42 km maratón** P23 · N34 · 12 + 0 = 12	**36** 36 × 1,00 (0 medallas)
48	Helen Molina Femenino	Lara	**175 m CRI** P6 · N12 · 7 + 0 = 7 **1.000 m sprint** P7 · N21 · 15 + 0 = 15	**500 m + dist.** P8 · N20 · 13 + 0 = 13	**35** 35 × 1,00 (0 medallas)
49	Adrián Veliz Escudero Masculino	Miranda	**500 m + dist.** P15 · N24 · 10 + 0 = 10 **42 km maratón** P16 · N36 · 21 + 0 = 21	**1.000 m sprint** P22 · N25 · 4 + 0 = 4	**35** 35 × 1,00 (0 medallas)
50	Gabriela Valentina Guanipa Álvarez Femenino	La Guaira	**5.000 m puntos** P18 · N20 · 3 + 0 = 3 **7.000 m lineal** P19 · N20 · 2 + 0 = 2 **10.000 m elim.** P17 · N20 · 4 + 0 = 4	**500 m + dist.** P16 · N20 · 5 + 0 = 5 **1.000 m sprint** P20 · N21 · 2 + 0 = 2 **42 km maratón** P19 · N34 · 16 + 0 = 16	**32** 32 × 1,00 (0 medallas)
51	Victoria Correllas Femenino	Lara	**500 m + dist.** P10 · N20 · 11 + 0 = 11 **42 km maratón** P26 · N34 · 9 + 0 = 9	**1.000 m sprint** P11 · N21 · 11 + 0 = 11	**31** 31 × 1,00 (0 medallas)
52	Diego Gabriel León Rosales Masculino	Caracas	**5.000 m puntos** P22 · N22 · 1 + 0 = 1 **10.000 m elim.** P15 · N23 · 9 + 0 = 9	**1.000 m sprint** P21 · N25 · 5 + 0 = 5 **42 km maratón** P23 · N36 · 14 + 0 = 14	**29** 29 × 1,00 (0 medallas)
53	Ashley Gomez Femenino	Caracas	**5.000 m puntos** P13 · N20 · 8 + 0 = 8 **42 km maratón** P20 · N34 · 15 + 0 = 15	**1.000 m sprint** P19 · N21 · 3 + 0 = 3	**26** 26 × 1,00 (0 medallas)
54	Ariel Anahy Moreno Jugo Femenino	Miranda	**5.000 m puntos** P16 · N20 · 5 + 0 = 5 **42 km maratón** P18 · N34 · 17 + 0 = 17	**7.000 m lineal** P17 · N20 · 4 + 0 = 4	**26** 26 × 1,00 (0 medallas)
55	Samanta Martinez Femenino	La Guaira	**5.000 m puntos** P19 · N20 · 2 + 0 = 2 **1.000 m sprint** P21 · N21 · 1 + 0 = 1 **42 km maratón** P25 · N34 · 10 + 0 = 10	**7.000 m lineal** P14 · N20 · 7 + 0 = 7 **10.000 m elim.** P16 · N20 · 5 + 0 = 5	**25** 25 × 1,00 (0 medallas)
56	Aarón Porras Masculino	Guárico	**5.000 m puntos** P20 · N22 · 3 + 0 = 3 **7.000 m lineal** P23 · N23 · 1 + 0 = 1 **10.000 m elim.** P20 · N23 · 4 + 0 = 4	**500 m + dist.** P16 · N24 · 9 + 0 = 9 **1.000 m sprint** P19 · N25 · 7 + 0 = 7	**24** 24 × 1,00 (0 medallas)
57	Gabriela Martinez Femenino	Portuguesa	**5.000 m puntos** P12 · N20 · 9 + 0 = 9 **42 km maratón** P28 · N34 · 7 + 0 = 7	**10.000 m elim.** P15 · N20 · 6 + 0 = 6	**22** 22 × 1,00 (0 medallas)
58	Valeria Viera Femenino	Guárico	**175 m CRI** P7 · N12 · 6 + 0 = 6 **42 km maratón** P27 · N34 · 8 + 0 = 8	**1.000 m sprint** P16 · N21 · 6 + 0 = 6	**20** 20 × 1,00 (0 medallas)

Pos.	Atleta	Estado	Aporte por prueba		RolaScore
59	Carlos Gil Masculino	Caracas	**500 m + dist.** P18 · N24 · 7 + 0 = 7 **42 km maratón** P31 · N36 · 6 + 0 = 6	**7.000 m lineal** P18 · N23 · 6 + 0 = 6	**19** 19 × 1,00 (0 medallas)
60	Maria Alvarez Femenino	Portuguesa	**175 m CRI** P12 · N12 · 1 + 0 = 1 **1.000 m sprint** P18 · N21 · 4 + 0 = 4	**500 m + dist.** P11 · N20 · 10 + 0 = 10 **42 km maratón** P32 · N34 · 3 + 0 = 3	**18** 18 × 1,00 (0 medallas)
61	Angely Díaz Femenino	Guárico	**175 m CRI** P11 · N12 · 2 + 0 = 2 **500 m + dist.** P13 · N20 · 8 + 0 = 8	**5.000 m puntos** P20 · N20 · 1 + 0 = 1 **42 km maratón** P29 · N34 · 6 + 0 = 6	**17** 17 × 1,00 (0 medallas)
61	Yazmar Andrea Peña Palma Femenino	Caracas	**500 m + dist.** P14 · N20 · 7 + 0 = 7	**10.000 m elim.** P11 · N20 · 10 + 0 = 10	**17** 17 × 1,00 (0 medallas)
63	Julio Sandoval Masculino	Aragua	**42 km maratón** P20 · N36 · 17 + 0 = 17		**17** 17 × 1,00 (0 medallas)
64	Arla Perdomo Femenino	Yaracuy	**500 m + dist.** P18 · N20 · 3 + 0 = 3 **1.000 m sprint** P15 · N21 · 7 + 0 = 7 **42 km maratón** P31 · N34 · 4 + 0 = 4	**7.000 m lineal** P20 · N20 · 1 + 0 = 1 **10.000 m elim.** P20 · N20 · 1 + 0 = 1	**16** 16 × 1,00 (0 medallas)
65	Carlos Andrés Subero Mendoza Masculino	Caracas	**175 m CRI** P10 · N12 · 3 + 0 = 3 **42 km maratón** P33 · N36 · 4 + 0 = 4	**5.000 m puntos** P15 · N22 · 8 + 0 = 8	**15** 15 × 1,00 (0 medallas)
66	Gabriela Perez Femenino	Zulia	**5.000 m puntos** P17 · N20 · 4 + 0 = 4 **1.000 m sprint** P17 · N21 · 5 + 0 = 5	**500 m + dist.** P15 · N20 · 6 + 0 = 6	**15** 15 × 1,00 (0 medallas)
66	Maria Jaquez Femenino	Portuguesa	**5.000 m puntos** P15 · N20 · 6 + 0 = 6 **10.000 m elim.** P18 · N20 · 3 + 0 = 3	**7.000 m lineal** P16 · N20 · 5 + 0 = 5 **42 km maratón** P34 · N34 · 1 + 0 = 1	**15** 15 × 1,00 (0 medallas)
68	Solymar Castro Femenino	Caracas	**42 km maratón** P21 · N34 · 14 + 0 = 14		**14** 14 × 1,00 (0 medallas)
69	Jhon Calasar Masculino	Sucre	**1.000 m sprint** P24 · N25 · 2 + 0 = 2	**42 km maratón** P26 · N36 · 11 + 0 = 11	**13** 13 × 1,00 (0 medallas)
70	Jesús Pulgar Masculino	Falcón	**500 m + dist.** P21 · N24 · 4 + 0 = 4	**42 km maratón** P29 · N36 · 8 + 0 = 8	**12** 12 × 1,00 (0 medallas)
71	Yon Calazan Masculino	Sucre	**500 m + dist.** P17 · N24 · 8 + 0 = 8		**8** 8 × 1,00 (0 medallas)
72	Isabella Brito Femenino	La Guaira	**500 m + dist.** P19 · N20 · 2 + 0 = 2	**42 km maratón** P30 · N34 · 5 + 0 = 5	**7** 7 × 1,00 (0 medallas)
73	Antonela Angulo Femenino	Portuguesa	**7.000 m lineal** P15 · N20 · 6 + 0 = 6		**6** 6 × 1,00 (0 medallas)
74	Yuherly Yocelin Lara Vargas Femenino	Miranda	**500 m + dist.** P17 · N20 · 4 + 0 = 4	**42 km maratón** P33 · N34 · 2 + 0 = 2	**6** 6 × 1,00 (0 medallas)
75	Jonathan López Masculino	La Guaira	**500 m + dist.** P22 · N24 · 3 + 0 = 3	**42 km maratón** P34 · N36 · 3 + 0 = 3	**6** 6 × 1,00 (0 medallas)
76	Solymar Andrea Peña Palma Femenino	Caracas	**7.000 m lineal** P18 · N20 · 3 + 0 = 3	**10.000 m elim.** P19 · N20 · 2 + 0 = 2	**5** 5 × 1,00 (0 medallas)
77	Marlon Alejandro Viña Beleisario Masculino	Apure	**500 m + dist.** P20 · N24 · 5 + 0 = 5		**5** 5 × 1,00 (0 medallas)
78	Marlon Villa Masculino	Apure	**1.000 m sprint** P23 · N25 · 3 + 0 = 3	**42 km maratón** P35 · N36 · 2 + 0 = 2	**5** 5 × 1,00 (0 medallas)

Pos.	Atleta	Estado	Aporte por prueba	RolaScore
79	Javier Parra Masculino	Portuguesa	**42 km maratón** P36 · N36 · 1 + 0 = 1	**1** 1 × 1,00 (0 medallas)
—	Publio Sebastián Sandoval Aguiar Masculino	Aragua	**500 m + dist.** P— · N24 · 0 + 0 = 0	**0** 0 × 1,00 (0 medallas)

Mejores tiempos por prueba

Mejor tiempo válido registrado en la prueba. Las marcas del maratón se consultan en los resultados de la carrera. RPB = Rolari Personal Best, RTT = Rolari Track Time, RRT = Rolari Race Time.

Prueba	Atleta	Estado	Rama	Fase	Tiempo
175 m CRI	Camila Valentina Meza Cabanzo	Barinas	Fem.	Final	0:17.262 RTT RRT
500 m + distancia	Samantha Sophia Márquez Márquez	Barinas	Fem.	Clasificación	0:48.498 RTT RRT
7.000 m lineal	Charly Camila Alviárez Beltrán	Táchira	Fem.	Final	12:03.388 RRT
1.000 m sprint	Charly Camila Alviárez Beltrán	Táchira	Fem.	Final	1:29.243 RPB RRT
10.000 m eliminación	Mailliw Isabella Rojas Castellanos	Táchira	Fem.	Final	15:35.123 RRT
175 m CRI	Diego Antonio Colmenares Torres	Miranda	Masc.	Final	0:15.947 RTT RRT
500 m + distancia	Felipe José Jiménez Franco	Barinas	Masc.	Clasificación	0:45.974 RTT RRT
7.000 m lineal	Diego Antonio Colmenares Torres	Miranda	Masc.	Final	11:17.011 RRT
1.000 m sprint	Diego Antonio Colmenares Torres	Miranda	Masc.	Final	1:25.490 RPB RRT
10.000 m eliminación	Jeremy José Torrenegra Sivira	Aragua	Masc.	Final	14:25.123 RRT

Fuente de los cuadros: Rolari Results · medallero y puntos del evento. Los tiempos se muestran en minutos:segundos.milisegundos. FS = salida falsa; DQ = descalificación; — = dato sin registrar o no aplicable.

04 / ANÁLISIS DEL EVENTO / ESTADOS

Participación y podios por estado

Participación individual registrada en las pruebas. Cada rama reunió a 40 atletas con al menos una salida.

Femenino · Atletas

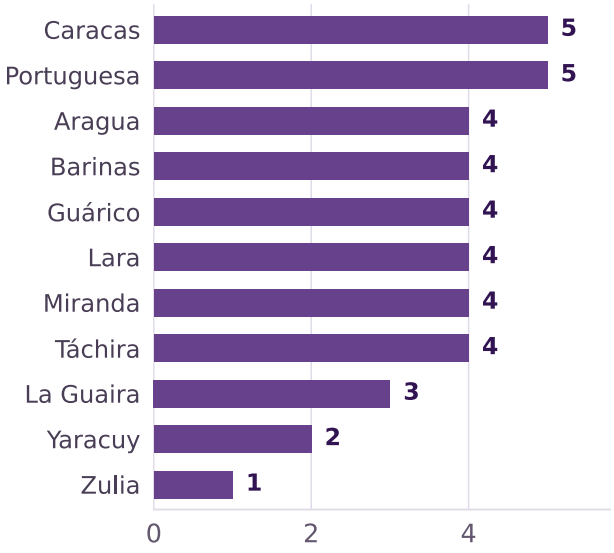

Atletas con podio individual

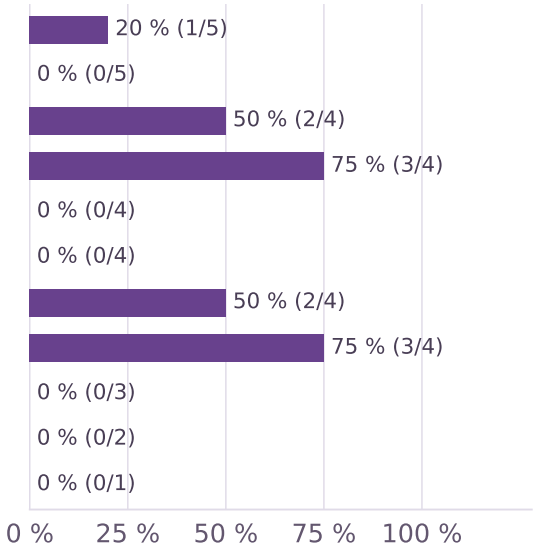

Masculino · Atletas

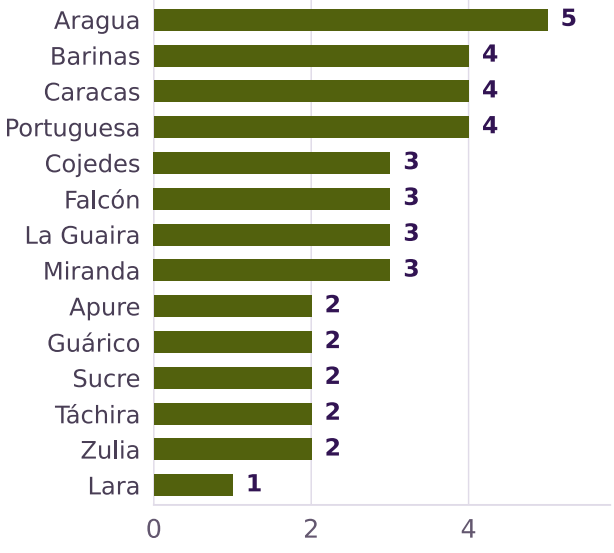

Atletas con podio individual

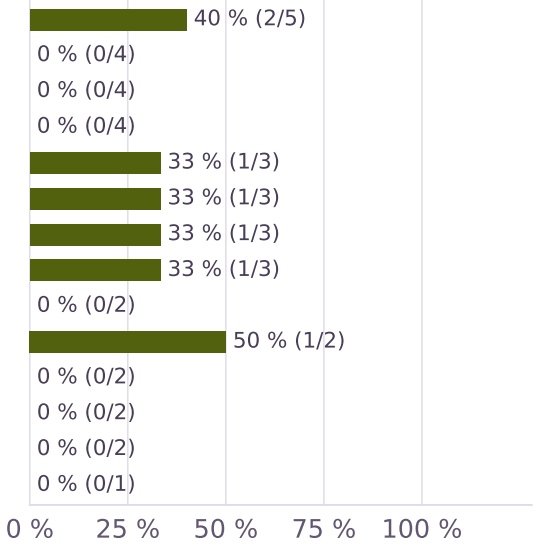

Cada atleta cuenta una vez por estado y rama. La fracción indica atletas con al menos un podio individual sobre atletas con salida registrada.
Las nóminas de relevos disponibles corresponden a los equipos medallistas. La tasa se calcula con las pruebas individuales.

04 / ANÁLISIS DEL EVENTO / PANORAMA NACIONAL

Medallas por prueba y estado

El mapa reúne las 48 medallas del evento y muestra cómo se repartieron por prueba, especialidad y rama.

Femenino

	Velocidad			Fondo				Relevos
	175 m CRI	500 m + distancia	1.000 m sprint	5.000 m puntos	7.000 m lineal	10.000 m eliminación	42 km maratón	3.000 m relevos
Aragua	1		1			1		1
Barinas	2	2	1	1	1	1		
Táchira			1	2	2	1	1	
Cojedes								
Miranda		1					1	
Guárico								1
La Guaira								
Caracas							1	
Falcón								
Lara								1
Portuguesa								

Masculino

	Velocidad			Fondo				Relevos
	175 m CRI	500 m + distancia	1.000 m sprint	5.000 m puntos	7.000 m lineal	10.000 m eliminación	42 km maratón	3.000 m relevos
Aragua			1	1	1	2	1	
Barinas								1
Táchira								
Cojedes	1	1	1			1	1	1
Miranda	1	1	1		1			
Guárico	1	1						
La Guaira				1	1		1	
Caracas								
Falcón				1				
Lara								
Portuguesa								1

0 · Sin medalla 1 2

La intensidad representa el número total de medallas, de cualquier metal. En relevos se cuenta una medalla por equipo y los estados se ordenan por su total combinado.

04 / ANÁLISIS DEL EVENTO / ENTRENADORES

Evolución de tiempos por fase

Cada línea identifica por dorsal a un finalista con tiempo de final publicado. En el eje vertical, menos segundos indican una marca más rápida.

175 m CRI · Fem. (12)

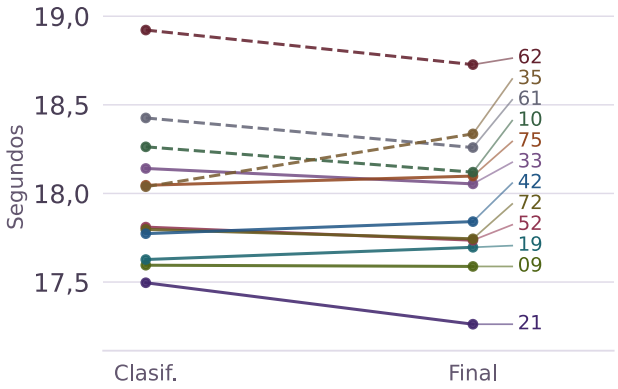

175 m CRI · Masc. (12)

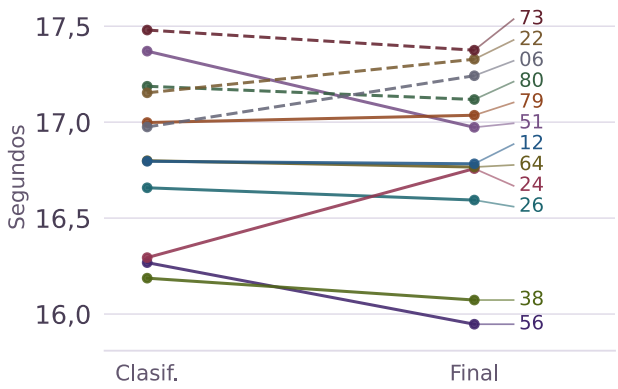

500 m + distancia · Fem. (3)

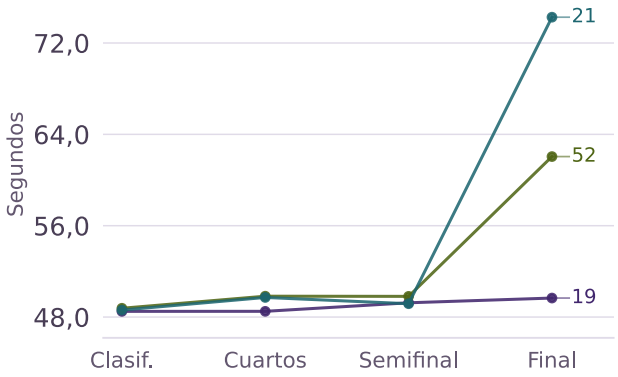

500 m + distancia · Masc. (4)

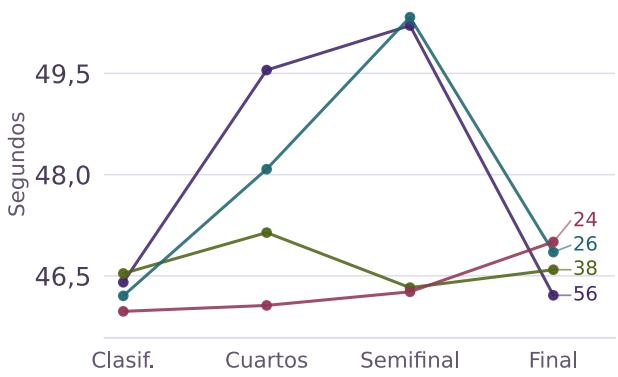

1.000 m sprint · Fem. (8)

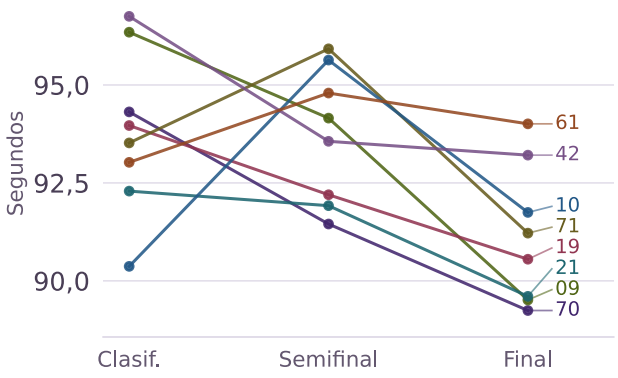

1.000 m sprint · Masc. (8)

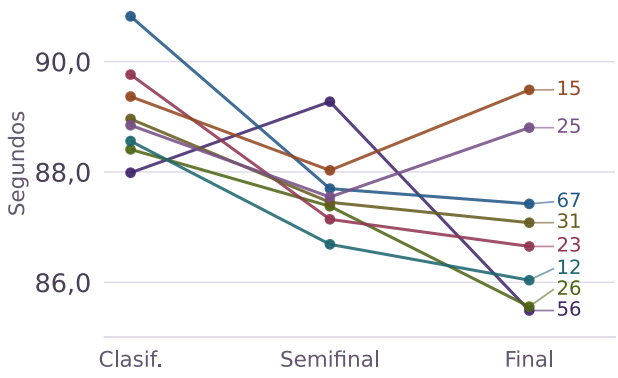

Cada panel tiene su propia escala vertical. Las fases sin marca publicada quedan en blanco.
Las comparaciones se hacen dentro de cada prueba de este evento, disputado en el Velódromo Carlos Anzola, con pista de 175 m por vuelta.

APÉNDICE A / METODOLOGÍA

Cómo se calcula RolaScore

RolaScore suma el aporte de cada prueba puntuable y aplica al subtotal un multiplicador según la cantidad de podios válidos del atleta.

$$\text{RolaScore} = M(m) \times \sum_{i \in \mathcal{P}} [\text{máx}(0; N_i - p_i + 1) \times F(p_i)]$$

1. Posición y cantidad de participantes

$\mathcal{P}$ reúne las pruebas puntuables. En cada prueba, N_i es el número de participantes que tomaron la salida y p_i es el puesto oficial del atleta. Un mejor puesto aumenta el aporte base. A igual puesto, una prueba con más participantes otorga más puntos. El tamaño del grupo se usa como indicador de la exigencia competitiva.

2. Medalla en cada prueba

El factor $F(p_i)$ multiplica el aporte base de la prueba según la medalla obtenida.

Puesto	Factor
1.º · Oro	6
2.º · Plata	3
3.º · Bronce	2
4.º en adelante	1

3. Número de podios

m es la cantidad de medallas válidas. El multiplicador $M(m)$ se aplica una vez al subtotal acumulado.

Podios	Multiplicador
0 o 1	×1,00
2	×1,10
3	×1,15
4 o más	×1,20

Ejemplo del evento · Diego Antonio Colmenares Torres

En la final de **1.000 m sprint**, su primer puesto entre 25 participantes dio **(25 − 1 + 1) × 6 = 150** puntos. En la final de **175 m CRI**, el primer puesto entre 12 dio **(12 − 1 + 1) × 6 = 72** puntos.

Con un subtotal de **575** puntos y **cuatro podios válidos**, su total fue **575 × 1,20 = 690 RolaScore**.

Qué aporta frente a un Escalafón de puntos fijos

Supongamos tres válidas. En las dos primeras compiten 15 atletas y los mismos tres o cuatro ocupan los primeros puestos. En la tercera solo toman la salida uno o dos. Si la resolución da 10 puntos al ganador en cada prueba, esa última válida permite acumular victorias de 10 puntos en fondo y velocidad. La suma puede colocar en posición de selección a un atleta que no mostró el mismo nivel frente al grupo de las dos primeras válidas.

Primer puesto	Escalafón fijo del ejemplo	Aporte por prueba en RolaScore
Entre 15 participantes	10 puntos	15 × 6 = 90
Entre 2 participantes	10 puntos	2 × 6 = 12
Con 1 participante	10 puntos	1 × 6 = 6

En esas condiciones, el Escalafón de puntos fijos puede ser injusto y poco confiable como criterio único de selección. RolaScore atenúa ese efecto al ponderar cuántos atletas tomaron la salida. La cantidad de rivales es una aproximación a la exigencia de la prueba. Para seleccionar, también cuentan los enfrentamientos directos y los tiempos comparables.

Ejemplo hipotético. Los aportes de RolaScore muestran el resultado por prueba, antes del multiplicador acumulado por podios, y suponen que el primer puesto es puntuable.

Puntúan las clasificaciones válidas. Los abandonos y las descalificaciones no generan puntos. Los participantes invitados o no federados quedan fuera del puntaje y del multiplicador de podios.

Fuente: Rolari Results · RolaScore por atletas del evento.